

## Tissu économique

### Zone étudiée

QP Ponchelet - Kennedy (QP062042)

### Zones de comparaison

Commune 2015 : Hénin-Beaumont

EPCI 2015 : CA d'Hénin-Carvin

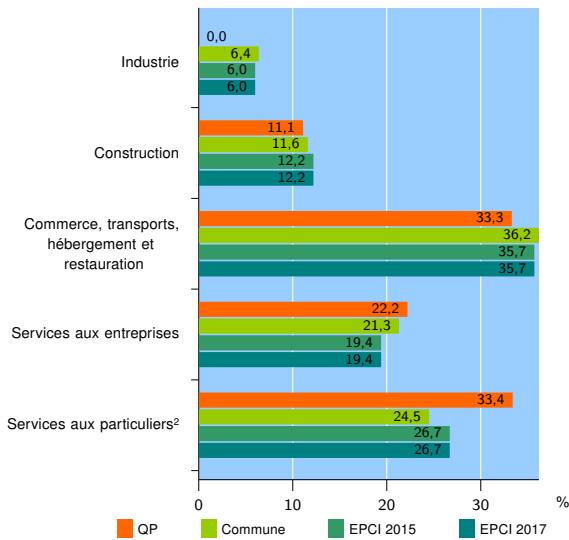
EPCI 2017 : CA d'Hénin-Carvin

### Activité des établissements

	QP	Commune	EPCI 2015	EPCI 2017
<b>Nombre d'établissements</b>	<b>9</b>	<b>1 258</b>	<b>5 073</b>	<b>5 073</b>
Industrie	0	80	306	306
Construction	1	146	616	616
Commerce, transports, hébergement et restauration	3	456	1 810	1 810
Dont : commerce de gros <sup>1</sup>	0	38	188	188
commerce de détail <sup>1</sup>	3	248	863	863
Services aux entreprises	2	268	985	985
Services aux particuliers <sup>2</sup>	3	308	1 356	1 356
Dont : enseignement, santé et action sociale	0	194	854	854

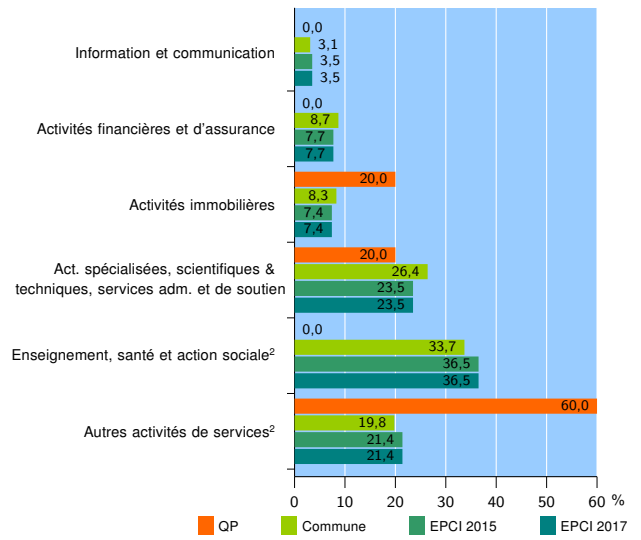
Source : Insee, Répertoire des entreprises et des établissements<sup>3</sup> (Sirene) au 31/12/2015

### Activité des établissements



Source : Insee, Répertoire des entreprises et des établissements<sup>3</sup> (Sirene) au 31/12/2015

### Activité des établissements de service



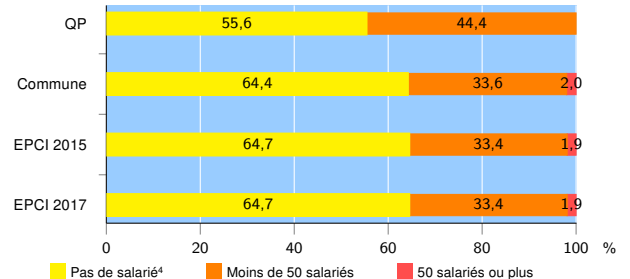
Source : Insee, Répertoire des entreprises et des établissements<sup>3</sup> (Sirene) au 31/12/2015

### Démographie d'établissements

	QP	Commune	EPCI 2015	EPCI 2017
<b>Créations et transferts d'établissements</b>	<b>4</b>	<b>204</b>	<b>812</b>	<b>812</b>
Part des transferts (%)	25,0	20,6	21,2	21,2
Part des créations (%)	75,0	79,4	78,8	78,8
Part de micro-entrepreneurs parmi les créations d'établissements (%)	100,0	40,1	38,8	38,8
<b>Taux de créations et transferts (%)</b>	<b>44,4</b>	<b>16,2</b>	<b>16,0</b>	<b>16,0</b>

Source : Insee, Répertoire des entreprises et des établissements<sup>3</sup> (Sirene) en 2016

### Taille des établissements



Source : Insee, Répertoire des entreprises et des établissements<sup>3</sup> (Sirene) au 31/12/2015

<sup>1</sup> : À l'exception des automobiles et des motocycles

<sup>2</sup> : Les services aux particuliers sont composés de l'enseignement, santé et action sociale ainsi que des autres activités de service

<sup>3</sup> : Établissements du champ marchand non agricole

<sup>4</sup> : Y compris inconnu et non enregistré

### Signes conventionnels utilisés

s : secret statistique (y compris entre indicateurs et entre zones géographiques)  
nd : données non disponibles ou non diffusables (ex. mauvaise qualité de géolocalisation)  
/// : absence de résultat due à la nature des choses (ex. pas d'EPCI 2015)