

Zone étudiée

QP Rotois - Saint Roch (QP062039)

Zones de comparaison

Commune 2022 : Courrières

EPCI 2015 : CA d'hénin-Carvin

EPCI 2022 : CA d'Hénin-Carvin

Emploi

Emploi

| | | QP | Commune | EPCI 2015 | EPCI 2022 |
|--|-----------|------|---------|-----------|-----------|
| Taux d'emploi des 15-64 ans (%) : | Ensemble | 40,5 | 58,5 | 55,7 | 55,7 |
| | Femmes | 34,7 | 54,7 | 50,2 | 50,2 |
| | Étrangers | nd | 43,1 | 36,8 | 36,8 |
| Part des emplois à durée limitée parmi les emplois (%) : | Ensemble | 25,8 | 15,4 | 16,2 | 16,2 |
| | Femmes | 29,8 | 17,5 | 17,5 | 17,5 |
| | Étrangers | nd | 19,4 | 26,5 | 26,5 |

Source : Insee, Recensement de la Population 2019

Contrats aidés (entrants et reconductions de l'année)

Contrats aidés ¹

| | QP | Commune | EPCI 2015 | EPCI 2022 |
|------------------------|-------|---------|-----------|-----------|
| Contrats aidés | 22 | 321 | 321 | |
| Évolution annuelle (%) | -43,6 | -32,4 | -32,4 | |

¹Les pourcentages sont calculés sur la totalité des entrants et reconductions en contrats aidés en 2022.

Source : ASP, traitements Dares - Insee 2022

En raison du nombre de contrats aidés, les répartitions par QP ne peuvent pas être diffusées à cause du secret statistique. Elles sont remplacées par les répartitions suivantes sur l'ensemble des contrats aidés, pour les zones :

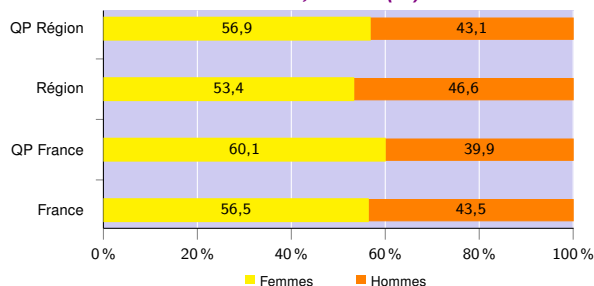
- QP de la région,
- région,
- QP de France hors Mayotte,
- France hors Mayotte.

Profil des contrats aidés, niveau de formation initiale ² (%)

| | QP Région | Région | QP France | France |
|----------------------|-----------|--------|-----------|--------|
| Inférieur au CAP-BEP | 26,1 | 20,1 | 28,1 | 19,7 |
| CAP-BEP | 36,5 | 33,9 | 32,1 | 31,2 |
| Bac | 27,2 | 32,7 | 26,1 | 30,3 |
| Supérieur au Bac | 10,2 | 13,3 | 13,7 | 18,8 |

Source : ASP, traitements Dares - Insee 2022

Profil des contrats aidés, sexe ² (%)



Source : ASP, traitements Dares - Insee 2022

Profil des contrats aidés, âge ² (%)

| | QP Région | Région | QP France | France |
|-----------------|-----------|--------|-----------|--------|
| Moins de 26 ans | 50,1 | 59,9 | 41,8 | 52,9 |
| De 26 à 49 ans | 37,0 | 29,1 | 40,2 | 30,2 |
| 50 ans ou plus | 12,9 | 11,0 | 18,0 | 16,9 |

Source : ASP, traitements Dares - Insee 2022

Employeurs des contrats aidés ² (%)

| | QP Région | Région | QP France | France |
|--|-----------|--------|-----------|--------|
| Communes, EPCI et autres collectivités | 22,7 | 22,0 | 17,7 | 19,6 |
| Associations et autres personnes morales | 55,5 | 65,6 | 60,0 | 67,2 |
| Établissements publics | 21,8 | 12,4 | 22,3 | 13,2 |

Source : ASP, traitements Dares - Insee 2022

²Les pourcentages sont calculés sur la totalité des contrats aidés (y compris non précisé et non renseigné), la somme peut donc être différente de 100.

Zone étudiée

QP Rotois - Saint Roch (QP062039)

Zones de comparaison

Commune 2022 : Courrières

EPCI 2015 : CA d'hénin-Carvin

EPCI 2022 : CA d'Hénin-Carvin

Demands d'emploi

Demands d'emploi

| | QP | | | Commune | | | EPCI 2015 | | | EPCI 2022 | | |
|---|-------|----|----|---------|-------|-------|-----------|-------|-------|-----------|-------|-------|
| | Total | F | H | Total | F | H | Total | F | H | Total | F | H |
| Toutes catégories | 138 | 51 | 87 | 932 | 448 | 484 | 12 800 | 6 256 | 6 544 | 12 800 | 6 256 | 6 544 |
| Catégories ABC | 125 | s | s | 804 | 396 | 408 | 11 264 | 5 554 | 5 710 | 11 264 | 5 554 | 5 710 |
| dont bénéficiaires du RSA (%) | 39,2 | s | s | 22,9 | 23,5 | 22,3 | 22,5 | 21,6 | 23,3 | 22,5 | 21,6 | 23,3 |
| Évolution annuelle du nombre d'inscrits en catégories ABC (%) | -10,1 | s | s | -8,0 | -10,8 | -5,1 | -7,1 | -5,4 | -8,7 | -7,1 | -5,4 | -8,7 |
| Catégorie A | 76 | s | s | 412 | 193 | 219 | 5 828 | 2 697 | 3 131 | 5 828 | 2 697 | 3 131 |
| Évolution annuelle du nombre d'inscrits en catégorie A (%) | -20,0 | s | s | -7,6 | -2,0 | -12,0 | -9,7 | -9,0 | -10,2 | -9,7 | -9,0 | -10,2 |

Source : Pôle Emploi-Dares, STMT - Demands d'emploi en fin de mois au 31/12/2022

Demands d'emploi (catégories ABC)

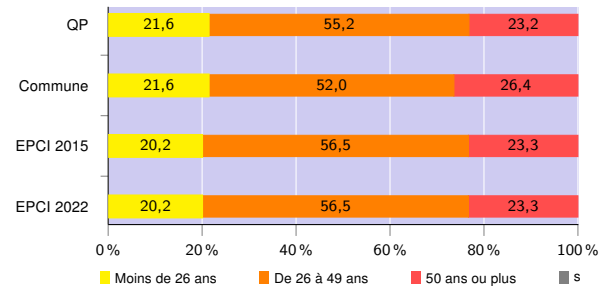
Nationalité³ (%)

| | QP | Commune | EPCI 2015 | EPCI 2022 |
|-----------|------|---------|-----------|-----------|
| Français | 95,2 | 95,3 | 95,3 | 95,3 |
| Étrangers | 4,8 | 4,7 | 4,7 | 4,7 |

³Les pourcentages sont calculés sur la totalité des demands d'emploi inscrits en catégories ABC (y compris non précisé et non renseigné), la somme peut donc être différente de 100.

Source : Pôle Emploi-Dares, STMT - Demands d'emploi en fin de mois au 31/12/2022

Âge (%)



Source : Pôle Emploi-Dares, STMT - Demands d'emploi en fin de mois au 31/12/2022

Niveau de formation^{3 et 4} (%)

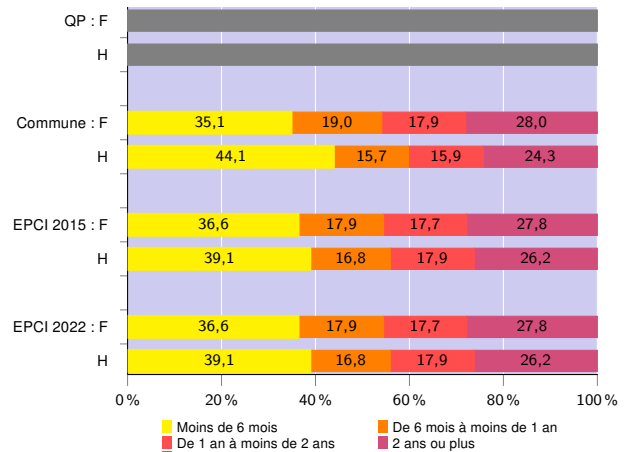
| | QP | | | Commune | | | EPCI 2015 | | | EPCI 2022 | | |
|----------------------|-------|---|---|---------|------|------|-----------|------|------|-----------|------|------|
| | Total | F | H | Total | F | H | Total | F | H | Total | F | H |
| Inférieur au CAP-BEP | 18,4 | s | s | 15,9 | 15,2 | 16,7 | 14,7 | 14,4 | 15,0 | 14,7 | 14,4 | 15,0 |
| CAP-BEP | 52,0 | s | s | 37,0 | 33,3 | 40,4 | 38,9 | 34,4 | 43,3 | 38,9 | 34,4 | 43,3 |
| Bac | 17,6 | s | s | 27,2 | 32,6 | 22,1 | 27,3 | 30,4 | 24,3 | 27,3 | 30,4 | 24,3 |
| Supérieur au Bac | 12,0 | s | s | 19,9 | 18,9 | 20,8 | 19,0 | 20,7 | 17,4 | 19,0 | 20,7 | 17,4 |

³Les pourcentages sont calculés sur la totalité des demands d'emploi inscrits en catégories ABC (y compris non précisé et non renseigné), la somme peut donc être différente de 100.

⁴La redéfinition en 2019 de la variable "niveau de formation" issue des données de Pôle emploi entraîne une rupture de série entre 2018 et 2019

Source : Pôle Emploi-Dares, STMT - Demands d'emploi en fin de mois au 31/12/2022

Durée d'inscription (%)



Source : Pôle Emploi-Dares, STMT - Demands d'emploi en fin de mois au 31/12/2022

Avertissement : Les indicateurs sur le "niveau de qualification" ne peuvent être diffusés cette année en raison de leur qualité insuffisante.

Signes conventionnels utilisés

s : secret statistique (y compris entre indicateurs et entre zones géographiques)

nd : donnée non disponible, non diffusable ou non significative

/// : donnée non calculable (ex. pas d'EPCI 2015)