

Tissu économique

Zone étudiée

QP Du Village Au Moulin (QP062038)

Zones de comparaison

Commune 2021 : Courcelles-lès-Lens

EPCI 2015 : CA d'hénin-Carvin

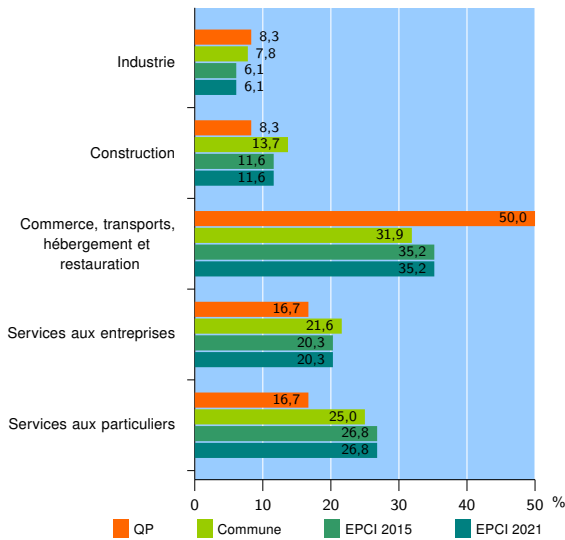
EPCI 2021 : CA d'Hénin-Carvin

Activité des établissements

	QP	Commune	EPCI 2015	EPCI 2021
Nombre d'établissements	12	320	6 213	6 213
Industrie	1	25	377	377
Construction	1	44	720	720
Commerce, transports, hébergement et restauration	6	102	2 188	2 188
Dont : commerce de gros ¹	1	14	231	231
commerce de détail ¹	2	40	1 017	1 017
Services aux entreprises	2	69	1 261	1 261
Services aux particuliers	2	80	1 667	1 667
Dont : enseignement, santé et action sociale	1	46	1 058	1 058

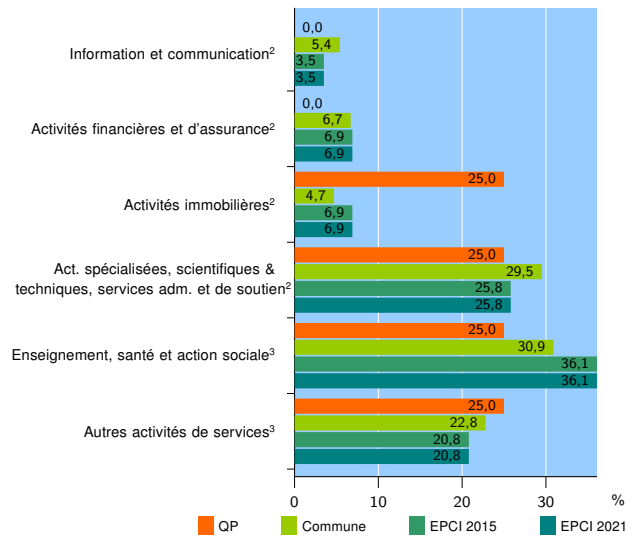
Source : Insee, Répertoire des entreprises et des établissements⁴ (Sirene) au 31/12/2019

Activité des établissements



Source : Insee, Répertoire des entreprises et des établissements⁴ (Sirene) au 31/12/2019

Activité des établissements de service



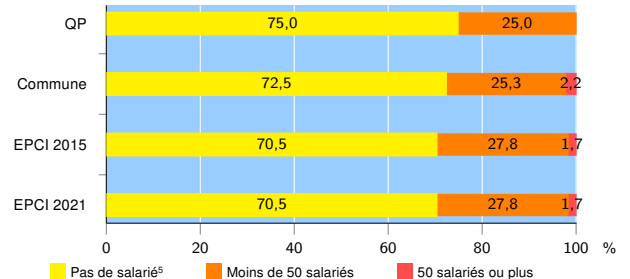
Source : Insee, Répertoire des entreprises et des établissements⁴ (Sirene) au 31/12/2019

Démographie d'établissements

	QP	Commune	EPCI 2015	EPCI 2021
Créations et transferts d'établissements	10	78	1 200	1 200
Part des transferts (%)	0,0	12,8	17,0	17,0
Part des créations (%)	100,0	87,2	83,0	83,0
Part de micro-entrepreneurs parmi les créations d'établissements (%)	60,0	58,8	61,1	61,1
Taux de créations et transferts (%)	83,3	24,4	19,3	19,3

Source : Insee, Répertoire des entreprises et des établissements⁴ (Sirene) en 2020

Taille des établissements



Source : Insee, Répertoire des entreprises et des établissements⁴ (Sirene) au 31/12/2019

¹ : À l'exception des automobiles et des motocycles

² : Services aux entreprises

³ : Services aux particuliers

⁴ : Établissements du champ marchand non agricole

⁵ : Y compris inconnu et non enregistré

Signes conventionnels utilisés

s : secret statistique (y compris entre indicateurs et entre zones géographiques)

nd : donnée non disponible ou non diffusable

/// : donnée non calculable (ex. pas d'EPCI 2015)