

Tissu économique

Zone étudiée

QP Quai Du commerce - Saint Sépulcre (QP062037)

Zones de comparaison

Commune 2018 : Saint-Omer

EPCI 2015 : CA de Saint Omer

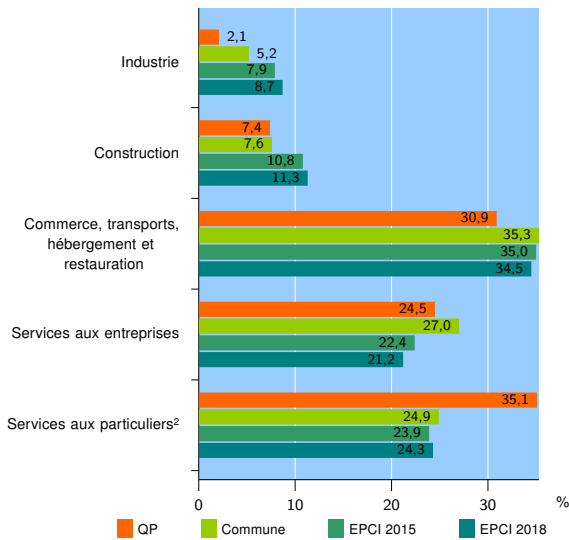
EPCI 2018 : CA du Pays de Saint-Omer

Activité des établissements

| | QP | Commune | EPCI 2015 | EPCI 2018 |
|---|-----------|--------------|--------------|--------------|
| Nombre d'établissements | 94 | 1 190 | 3 683 | 5 272 |
| Industrie | 2 | 62 | 293 | 456 |
| Construction | 7 | 90 | 398 | 596 |
| Commerce, transports, hébergement et restauration | 29 | 420 | 1 288 | 1 820 |
| Dont : commerce de gros ¹ | 0 | 39 | 165 | 238 |
| commerce de détail ¹ | 6 | 234 | 625 | 864 |
| Services aux entreprises | 23 | 321 | 825 | 1 119 |
| Services aux particuliers ² | 33 | 297 | 879 | 1 281 |
| Dont : enseignement, santé et action sociale | 25 | 192 | 530 | 752 |

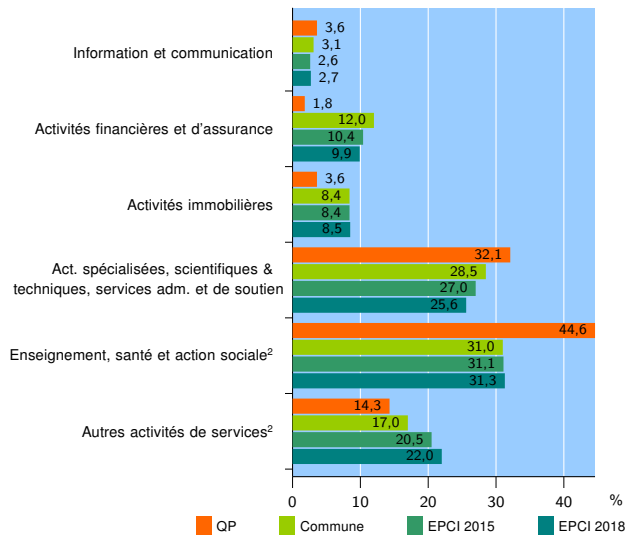
Source : Insee, Répertoire des entreprises et des établissements³ (Sirene) au 31/12/2016

Activité des établissements



Source : Insee, Répertoire des entreprises et des établissements³ (Sirene) au 31/12/2016

Activité des établissements de service



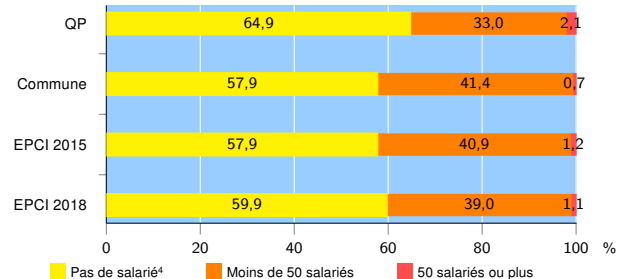
Source : Insee, Répertoire des entreprises et des établissements³ (Sirene) au 31/12/2016

Démographie d'établissements

| | QP | Commune | EPCI 2015 | EPCI 2018 |
|--|-------------|-------------|-------------|-------------|
| Créations et transferts d'établissements | 11 | 157 | 478 | 701 |
| Part des transferts (%) | 9,1 | 24,2 | 21,5 | 21,5 |
| Part des créations (%) | 90,9 | 75,8 | 78,5 | 78,5 |
| Part de micro-entrepreneurs parmi les créations d'établissements (%) | 50,0 | 47,9 | 42,7 | 45,6 |
| Taux de créations et transferts (%) | 11,7 | 13,2 | 13,0 | 13,3 |

Source : Insee, Répertoire des entreprises et des établissements³ (Sirene) en 2017

Taille des établissements



Source : Insee, Répertoire des entreprises et des établissements³ (Sirene) au 31/12/2016

¹ : À l'exception des automobiles et des motocycles

² : Les services aux particuliers sont composés de l'enseignement, santé et action sociale ainsi que des autres activités de service

³ : Établissements du champ marchand non agricole

⁴ : Y compris inconnu et non enregistré

Signes conventionnels utilisés

s : secret statistique (y compris entre indicateurs et entre zones géographiques)
nd : données non disponibles ou non diffusables (ex. mauvaise qualité de géolocalisation)
/// : absence de résultat due à la nature des choses (ex. pas d'EPCI 2015)