

Tissu économique

Zone étudiée

QP Cité 10 (QP062032)

Zones de comparaison

Commune 2019 : Sains-en-Gohelle

EPCI 2015 : CA de Lens - Liévin

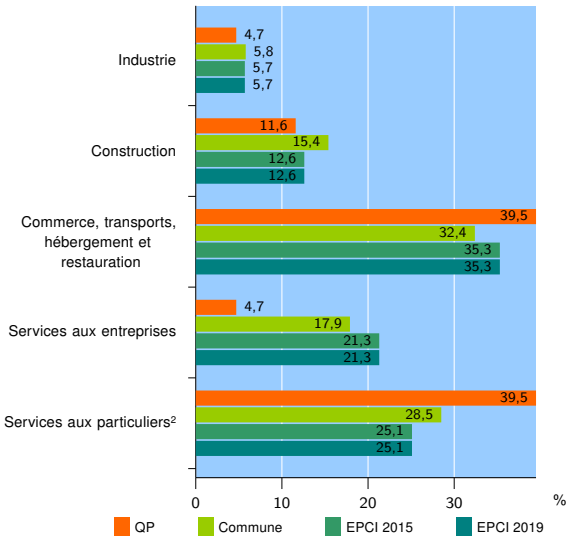
EPCI 2019 : CA de Lens - Liévin

Activité des établissements

	QP	Commune	EPCI 2015	EPCI 2019
Nombre d'établissements	43	207	9 941	9 941
Industrie	2	12	571	571
Construction	5	32	1 254	1 254
Commerce, transports, hébergement et restauration	17	67	3 504	3 504
Dont : commerce de gros ¹	0	4	337	337
commerce de détail ¹	12	39	1 733	1 733
Services aux entreprises	2	37	2 118	2 118
Services aux particuliers ²	17	59	2 494	2 494
Dont : enseignement, santé et action sociale	11	25	1 521	1 521

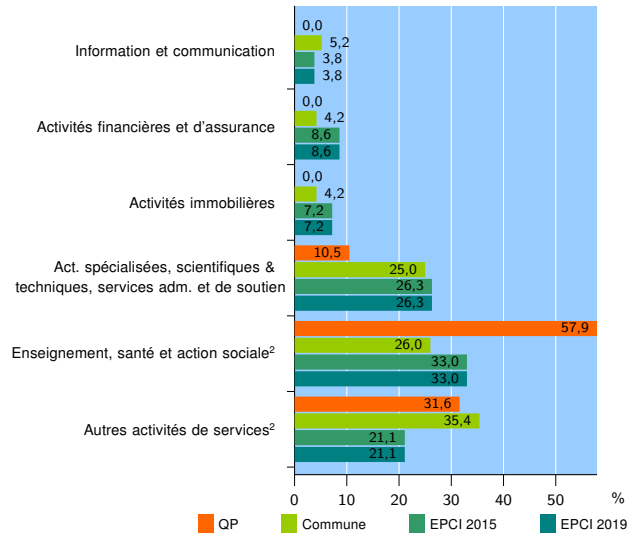
Source : Insee, Répertoire des entreprises et des établissements³ (Sirene) au 31/12/2017

Activité des établissements



Source : Insee, Répertoire des entreprises et des établissements³ (Sirene) au 31/12/2017

Activité des établissements de service



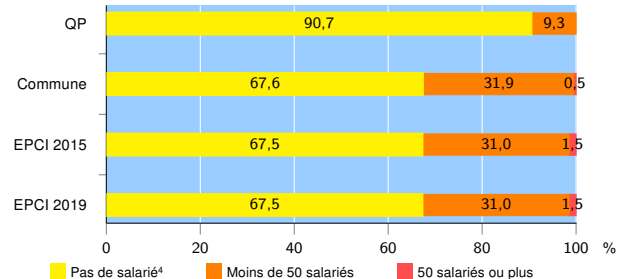
Source : Insee, Répertoire des entreprises et des établissements³ (Sirene) au 31/12/2017

Démographie d'établissements

	QP	Commune	EPCI 2015	EPCI 2019
Créations et transferts d'établissements	8	35	1 669	1 669
Part des transferts (%)	12,5	20,0	20,6	20,6
Part des créations (%)	87,5	80,0	79,4	79,4
Part de micro-entrepreneurs parmi les créations d'établissements (%)	57,1	57,1	46,9	46,9
Taux de créations et transferts (%)	18,6	16,9	16,8	16,8

Source : Insee, Répertoire des entreprises et des établissements³ (Sirene) en 2018

Taille des établissements



Source : Insee, Répertoire des entreprises et des établissements³ (Sirene) au 31/12/2017

¹ : À l'exception des automobiles et des motocycles

² : Les services aux particuliers sont composés de l'enseignement, santé et action sociale ainsi que des autres activités de service

³ : Établissements du champ marchand non agricole

⁴ : Y compris inconnu et non enregistré

Signes conventionnels utilisés

s : secret statistique (y compris entre indicateurs et entre zones géographiques)
nd : données non disponibles ou non diffusables (ex. mauvaise qualité de géolocalisation)
/// : absence de résultat due à la nature des choses (ex. pas d'EPCI 2015)