

## Tissu économique

### Zone étudiée

QP Blum - Salengro - 109 (QP062030)

### Zones de comparaison

Commune 2022 : Liévin

EPCI 2015 : CA de Lens - Liévin

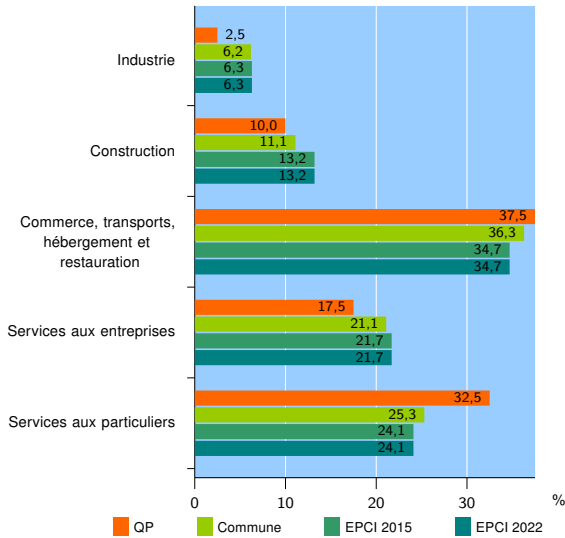
EPCI 2022 : CA de Lens - Liévin

### Activité des établissements

	QP	Commune	EPCI 2015	EPCI 2022
<b>Nombre d'établissements</b>	<b>40</b>	<b>1 510</b>	<b>11 871</b>	<b>11 871</b>
Industrie	1	93	746	746
Construction	4	168	1 567	1 567
Commerce, transports, hébergement et restauration	15	548	4 122	4 122
Dont : commerce de gros <sup>1</sup>	3	52	445	445
commerce de détail <sup>1</sup>	7	248	1 868	1 868
Services aux entreprises	7	319	2 571	2 571
Services aux particuliers	13	382	2 865	2 865
Dont : enseignement, santé et action sociale	9	236	1 695	1 695

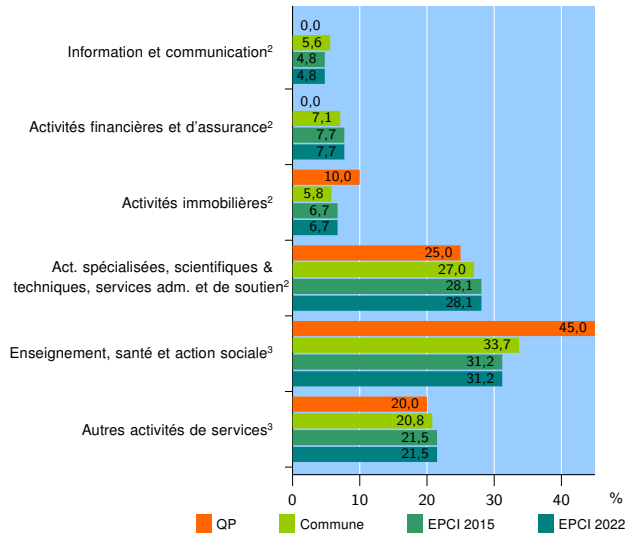
Source : Insee, Répertoire des entreprises et des établissements<sup>4</sup> (Sirene) au 31/12/2020

### Activité des établissements



Source : Insee, Répertoire des entreprises et des établissements<sup>4</sup> (Sirene) au 31/12/2020

### Activité des établissements de service



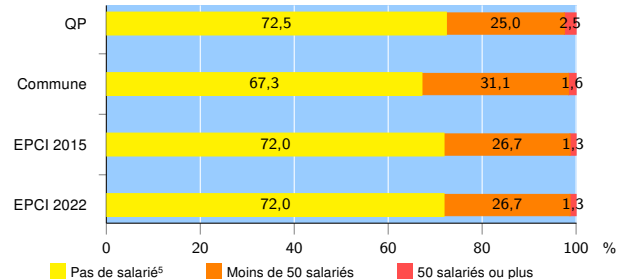
Source : Insee, Répertoire des entreprises et des établissements<sup>4</sup> (Sirene) au 31/12/2020

### Démographie d'établissements

	QP	Commune	EPCI 2015	EPCI 2022
<b>Créations et transferts d'établissements</b>	<b>19</b>	<b>326</b>	<b>2 591</b>	<b>2 591</b>
Part des transferts (%)	0,0	18,4	14,0	14,0
Part des créations (%)	100,0	81,6	86,0	86,0
Part de micro-entrepreneurs parmi les créations d'établissements (%)	73,7	66,5	66,7	66,7
<b>Taux de créations et transferts (%)</b>	<b>47,5</b>	<b>21,6</b>	<b>21,8</b>	<b>21,8</b>

Source : Insee, Répertoire des entreprises et des établissements<sup>4</sup> (Sirene) en 2021

### Taille des établissements



Source : Insee, Répertoire des entreprises et des établissements<sup>4</sup> (Sirene) au 31/12/2020

<sup>1</sup> : À l'exception des automobiles et des motocycles

<sup>2</sup> : Services aux entreprises

<sup>3</sup> : Services aux particuliers

<sup>4</sup> : Établissements du champ marchand non agricole

<sup>5</sup> : Y compris inconnu et non enregistré

### Signes conventionnels utilisés

s : secret statistique (y compris entre indicateurs et entre zones géographiques)

nd : donnée non disponible ou non diffusable

/// : donnée non calculable (ex. pas d'EPCI 2015)