

## Tissu économique

### Zone étudiée

QP Blum - Salengro - 109 (QP062030)

### Zones de comparaison

Commune 2019 : Liévin

EPCI 2015 : CA de Lens - Liévin

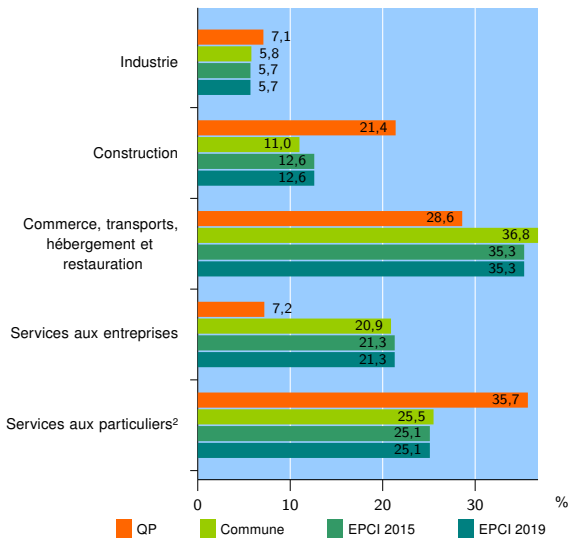
EPCI 2019 : CA de Lens - Liévin

### Activité des établissements

	QP	Commune	EPCI 2015	EPCI 2019
<b>Nombre d'établissements</b>	<b>28</b>	<b>1 299</b>	<b>9 941</b>	<b>9 941</b>
Industrie	2	76	571	571
Construction	6	143	1 254	1 254
Commerce, transports, hébergement et restauration	8	478	3 504	3 504
Dont : commerce de gros <sup>1</sup>	1	43	337	337
commerce de détail <sup>1</sup>	4	246	1 733	1 733
Services aux entreprises	2	271	2 118	2 118
Services aux particuliers <sup>2</sup>	10	331	2 494	2 494
Dont : enseignement, santé et action sociale	9	220	1 521	1 521

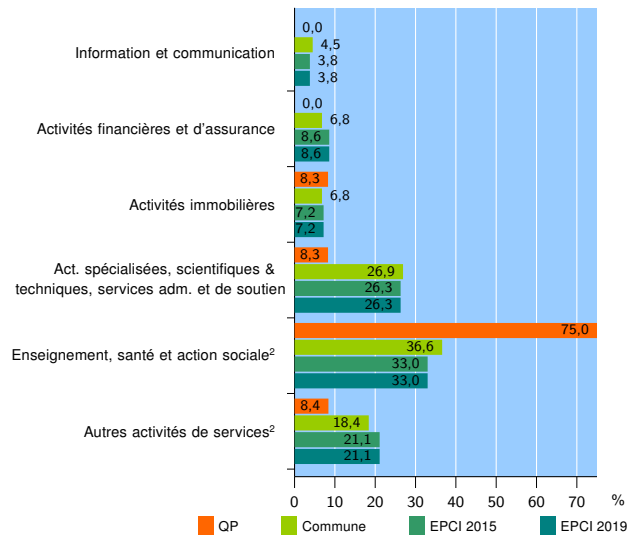
Source : Insee, Répertoire des entreprises et des établissements<sup>3</sup> (Sirene) au 31/12/2017

### Activité des établissements



Source : Insee, Répertoire des entreprises et des établissements<sup>3</sup> (Sirene) au 31/12/2017

### Activité des établissements de service



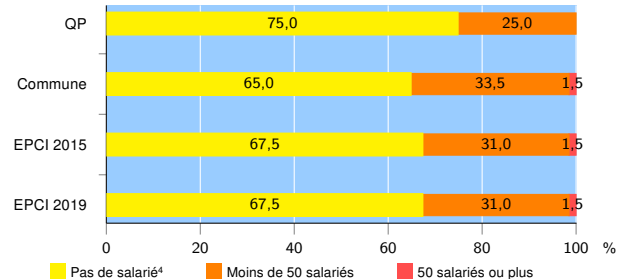
Source : Insee, Répertoire des entreprises et des établissements<sup>3</sup> (Sirene) au 31/12/2017

### Démographie d'établissements

	QP	Commune	EPCI 2015	EPCI 2019
<b>Créations et transferts d'établissements</b>	<b>6</b>	<b>189</b>	<b>1 669</b>	<b>1 669</b>
Part des transferts (%)	0,0	27,5	20,6	20,6
Part des créations (%)	100,0	72,5	79,4	79,4
Part de micro-entrepreneurs parmi les créations d'établissements (%)	s	39,4	46,9	46,9
<b>Taux de créations et transferts (%)</b>	<b>21,4</b>	<b>14,5</b>	<b>16,8</b>	<b>16,8</b>

Source : Insee, Répertoire des entreprises et des établissements<sup>3</sup> (Sirene) en 2018

### Taille des établissements



Source : Insee, Répertoire des entreprises et des établissements<sup>3</sup> (Sirene) au 31/12/2017

<sup>1</sup> : À l'exception des automobiles et des motocycles

<sup>2</sup> : Les services aux particuliers sont composés de l'enseignement, santé et action sociale ainsi que des autres activités de service

<sup>3</sup> : Établissements du champ marchand non agricole

<sup>4</sup> : Y compris inconnu et non enregistré

### Signes conventionnels utilisés

s : secret statistique (y compris entre indicateurs et entre zones géographiques)  
nd : données non disponibles ou non diffusables (ex. mauvaise qualité de géolocalisation)  
/// : absence de résultat due à la nature des choses (ex. pas d'EPCI 2015)