

Tissu économique

Zone étudiée

QP Blum - Salengro - 109 (QP062030)

Zones de comparaison

Commune 2018 : Liévin

EPCI 2015 : CA de Lens - Liévin

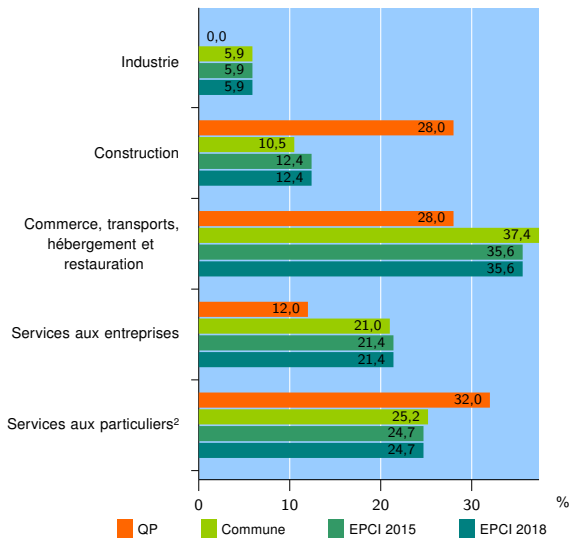
EPCI 2018 : CA de Lens - Liévin

Activité des établissements

| | QP | Commune | EPCI 2015 | EPCI 2018 |
|---|-----------|--------------|--------------|--------------|
| Nombre d'établissements | 25 | 1 264 | 9 573 | 9 573 |
| Industrie | 0 | 74 | 567 | 567 |
| Construction | 7 | 133 | 1 187 | 1 187 |
| Commerce, transports, hébergement et restauration | 7 | 473 | 3 401 | 3 401 |
| Dont : commerce de gros ¹ | 0 | 36 | 321 | 321 |
| commerce de détail ¹ | 4 | 246 | 1 705 | 1 705 |
| Services aux entreprises | 3 | 266 | 2 051 | 2 051 |
| Services aux particuliers ² | 8 | 318 | 2 367 | 2 367 |
| Dont : enseignement, santé et action sociale | 7 | 213 | 1 443 | 1 443 |

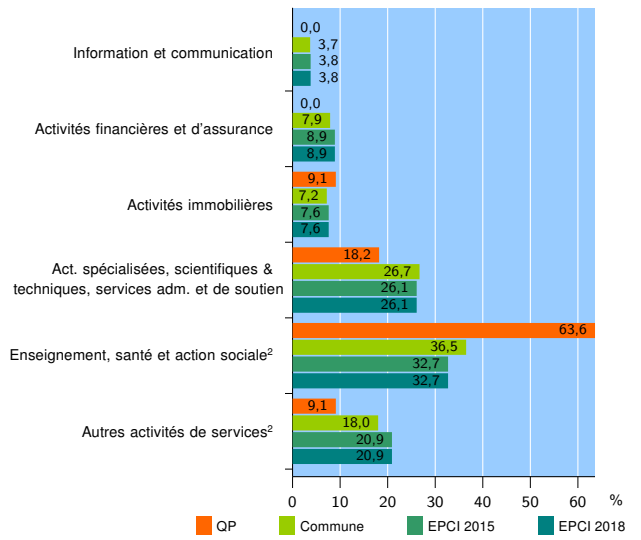
Source : Insee, Répertoire des entreprises et des établissements³ (Sirene) au 31/12/2016

Activité des établissements



Source : Insee, Répertoire des entreprises et des établissements³ (Sirene) au 31/12/2016

Activité des établissements de service



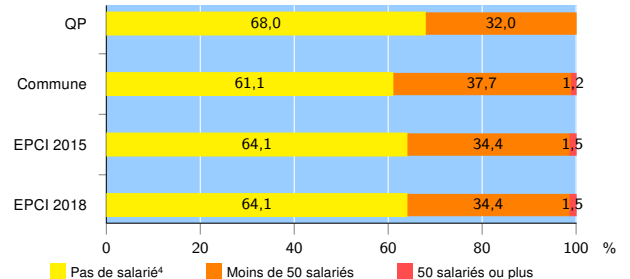
Source : Insee, Répertoire des entreprises et des établissements³ (Sirene) au 31/12/2016

Démographie d'établissements

| | QP | Commune | EPCI 2015 | EPCI 2018 |
|--|-------------|-------------|--------------|--------------|
| Créations et transferts d'établissements | 7 | 168 | 1 449 | 1 449 |
| Part des transferts (%) | 0,0 | 22,0 | 22,3 | 22,3 |
| Part des créations (%) | 100,0 | 78,0 | 77,7 | 77,7 |
| Part de micro-entrepreneurs parmi les créations d'établissements (%) | s | 39,7 | 43,3 | 43,3 |
| Taux de créations et transferts (%) | 28,0 | 13,3 | 15,1 | 15,1 |

Source : Insee, Répertoire des entreprises et des établissements³ (Sirene) en 2017

Taille des établissements



Source : Insee, Répertoire des entreprises et des établissements³ (Sirene) au 31/12/2016

¹ : À l'exception des automobiles et des motocycles

² : Les services aux particuliers sont composés de l'enseignement, santé et action sociale ainsi que des autres activités de service

³ : Établissements du champ marchand non agricole

⁴ : Y compris inconnu et non enregistré

Signes conventionnels utilisés

s : secret statistique (y compris entre indicateurs et entre zones géographiques)
nd : données non disponibles ou non diffusables (ex. mauvaise qualité de géolocalisation)
/// : absence de résultat due à la nature des choses (ex. pas d'EPCI 2015)