

Tissu économique

Zone étudiée

QP Calonne - Marichelles - Vent De Bise (QP062028)

Zones de comparaison

Commune 2018 : Liévin

EPCI 2015 : CA de Lens - Liévin

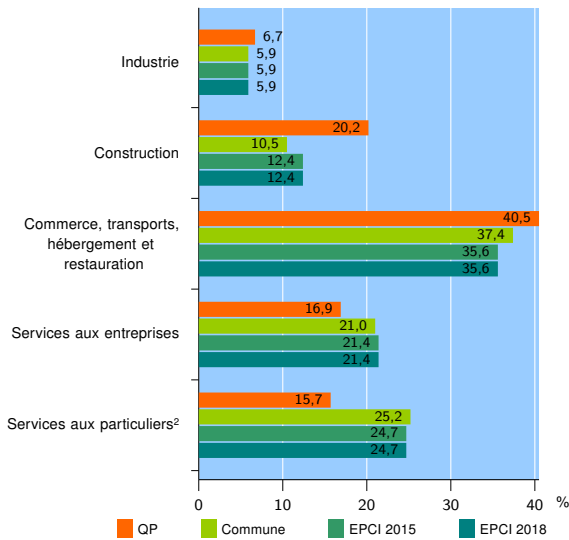
EPCI 2018 : CA de Lens - Liévin

Activité des établissements

	QP	Commune	EPCI 2015	EPCI 2018
Nombre d'établissements	89	1 264	9 573	9 573
Industrie	6	74	567	567
Construction	18	133	1 187	1 187
Commerce, transports, hébergement et restauration	36	473	3 401	3 401
Dont : commerce de gros ¹	1	36	321	321
commerce de détail ¹	21	246	1 705	1 705
Services aux entreprises	15	266	2 051	2 051
Services aux particuliers ²	14	318	2 367	2 367
Dont : enseignement, santé et action sociale	6	213	1 443	1 443

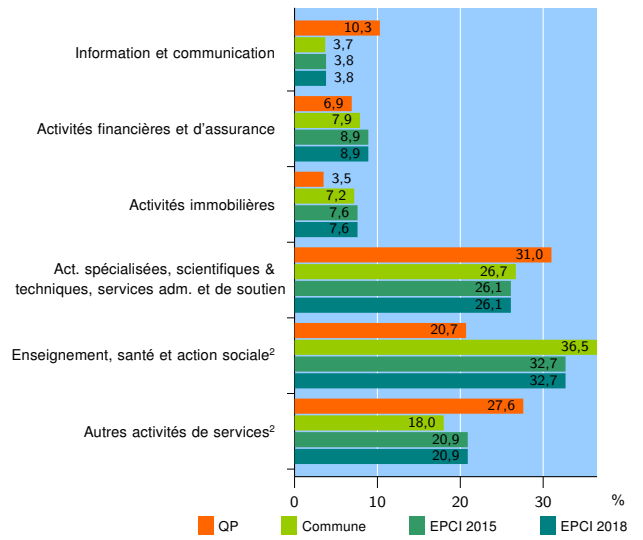
Source : Insee, Répertoire des entreprises et des établissements³ (Sirene) au 31/12/2016

Activité des établissements



Source : Insee, Répertoire des entreprises et des établissements³ (Sirene) au 31/12/2016

Activité des établissements de service



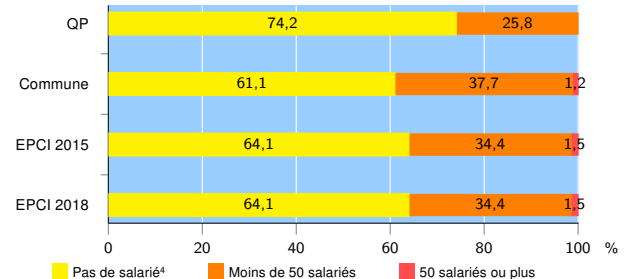
Source : Insee, Répertoire des entreprises et des établissements³ (Sirene) au 31/12/2016

Démographie d'établissements

	QP	Commune	EPCI 2015	EPCI 2018
Créations et transferts d'établissements	13	168	1 449	1 449
Part des transferts (%)	7,7	22,0	22,3	22,3
Part des créations (%)	92,3	78,0	77,7	77,7
Part de micro-entrepreneurs parmi les créations d'établissements (%)	50,0	39,7	43,3	43,3
Taux de créations et transferts (%)	14,6	13,3	15,1	15,1

Source : Insee, Répertoire des entreprises et des établissements³ (Sirene) en 2017

Taille des établissements



Source : Insee, Répertoire des entreprises et des établissements³ (Sirene) au 31/12/2016

¹ : À l'exception des automobiles et des motocycles

² : Les services aux particuliers sont composés de l'enseignement, santé et action sociale ainsi que des autres activités de service

³ : Établissements du champ marchand non agricole

⁴ : Y compris inconnu et non enregistré

Signes conventionnels utilisés

s : secret statistique (y compris entre indicateurs et entre zones géographiques)
nd : données non disponibles ou non diffusables (ex. mauvaise qualité de géolocalisation)
/// : absence de résultat due à la nature des choses (ex. pas d'EPCI 2015)