

## Tissu économique

### Zone étudiée

QP Cité 12-14 (QP062024)

### Zones de comparaison

Commune 2018 : Lens

EPCI 2015 : CA de Lens - Liévin

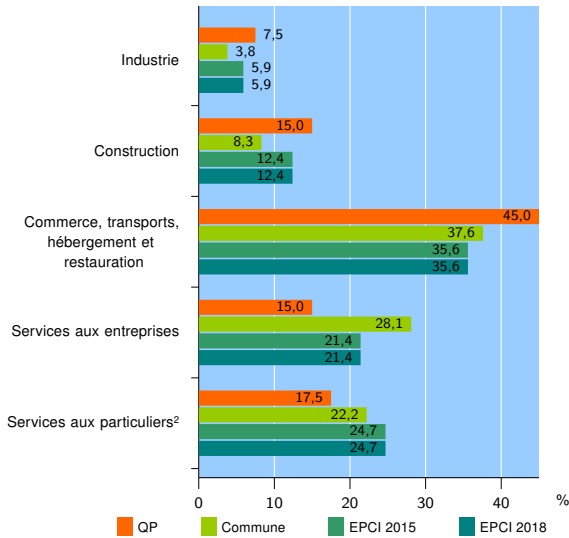
EPCI 2018 : CA de Lens - Liévin

### Activité des établissements

	QP	Commune	EPCI 2015	EPCI 2018
<b>Nombre d'établissements</b>	<b>40</b>	<b>2 227</b>	<b>9 573</b>	<b>9 573</b>
Industrie	3	85	567	567
Construction	6	184	1 187	1 187
Commerce, transports, hébergement et restauration	18	838	3 401	3 401
Dont : commerce de gros <sup>1</sup>	1	84	321	321
commerce de détail <sup>1</sup>	9	445	1 705	1 705
Services aux entreprises	6	625	2 051	2 051
Services aux particuliers <sup>2</sup>	7	495	2 367	2 367
Dont : enseignement, santé et action sociale	2	317	1 443	1 443

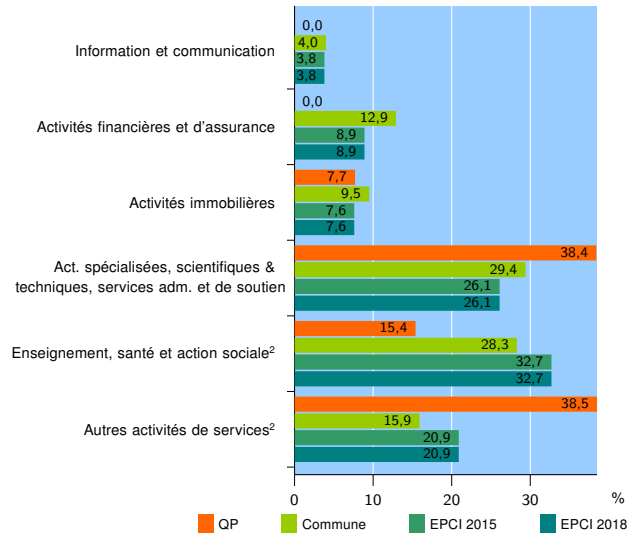
Source : Insee, Répertoire des entreprises et des établissements<sup>3</sup> (Sirene) au 31/12/2016

### Activité des établissements



Source : Insee, Répertoire des entreprises et des établissements<sup>3</sup> (Sirene) au 31/12/2016

### Activité des établissements de service



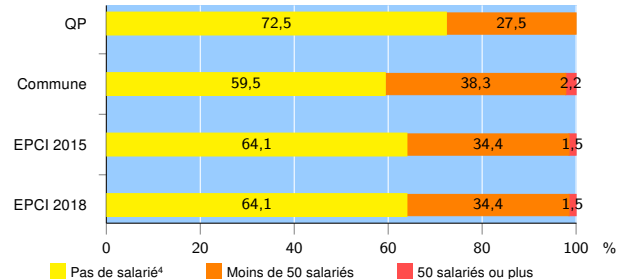
Source : Insee, Répertoire des entreprises et des établissements<sup>3</sup> (Sirene) au 31/12/2016

### Démographie d'établissements

	QP	Commune	EPCI 2015	EPCI 2018
<b>Créations et transferts d'établissements</b>	<b>9</b>	<b>307</b>	<b>1 449</b>	<b>1 449</b>
Part des transferts (%)	22,2	23,8	22,3	22,3
Part des créations (%)	77,8	76,2	77,7	77,7
Part de micro-entrepreneurs parmi les créations d'établissements (%)	42,9	31,6	43,3	43,3
<b>Taux de créations et transferts (%)</b>	<b>22,5</b>	<b>13,8</b>	<b>15,1</b>	<b>15,1</b>

Source : Insee, Répertoire des entreprises et des établissements<sup>3</sup> (Sirene) en 2017

### Taille des établissements



Source : Insee, Répertoire des entreprises et des établissements<sup>3</sup> (Sirene) au 31/12/2016

<sup>1</sup> : À l'exception des automobiles et des motocycles

<sup>2</sup> : Les services aux particuliers sont composés de l'enseignement, santé et action sociale ainsi que des autres activités de service

<sup>3</sup> : Établissements du champ marchand non agricole

<sup>4</sup> : Y compris inconnu et non enregistré

### Signes conventionnels utilisés

s : secret statistique (y compris entre indicateurs et entre zones géographiques)  
nd : données non disponibles ou non diffusables (ex. mauvaise qualité de géolocalisation)  
/// : absence de résultat due à la nature des choses (ex. pas d'EPCI 2015)