

Tissu économique

Zone étudiée

QP Cité Des Brebis (QP062020)

Zones de comparaison

Communes 2019 : Bully-les-Mines, Mazingarbe

EPCI 2015 : CA de Lens - Liévin

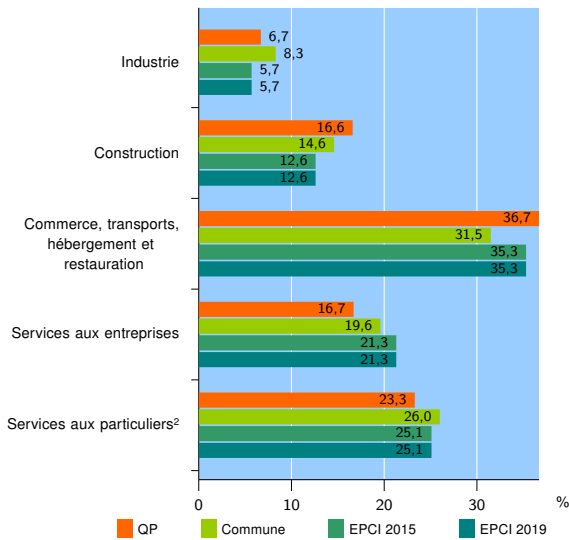
EPCI 2019 : CA de Lens - Liévin

Activité des établissements

	QP	Commune	EPCI 2015	EPCI 2019
Nombre d'établissements	30	623	9 941	9 941
Industrie	2	52	571	571
Construction	5	91	1 254	1 254
Commerce, transports, hébergement et restauration	11	196	3 504	3 504
Dont : commerce de gros ¹	1	16	337	337
commerce de détail ¹	6	98	1 733	1 733
Services aux entreprises	5	122	2 118	2 118
Services aux particuliers ²	7	162	2 494	2 494
Dont : enseignement, santé et action sociale	5	87	1 521	1 521

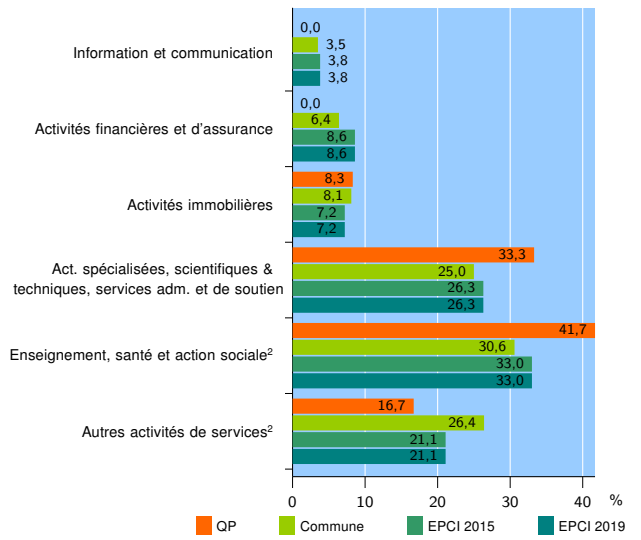
Source : Insee, Répertoire des entreprises et des établissements³ (Sirene) au 31/12/2017

Activité des établissements



Source : Insee, Répertoire des entreprises et des établissements³ (Sirene) au 31/12/2017

Activité des établissements de service



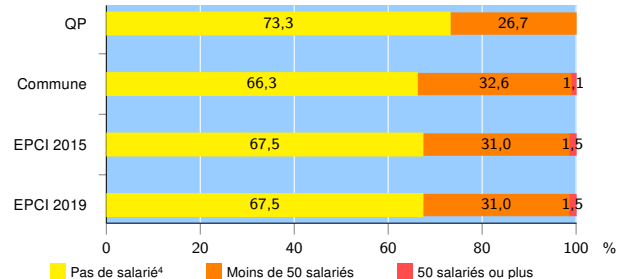
Source : Insee, Répertoire des entreprises et des établissements³ (Sirene) au 31/12/2017

Démographie d'établissements

	QP	Commune	EPCI 2015	EPCI 2019
Créations et transferts d'établissements	9	84	1 669	1 669
Part des transferts (%)	11,1	21,4	20,6	20,6
Part des créations (%)	88,9	78,6	79,4	79,4
Part de micro-entrepreneurs parmi les créations d'établissements (%)	37,5	43,9	46,9	46,9
Taux de créations et transferts (%)	30,0	13,5	16,8	16,8

Source : Insee, Répertoire des entreprises et des établissements³ (Sirene) en 2018

Taille des établissements



Source : Insee, Répertoire des entreprises et des établissements³ (Sirene) au 31/12/2017

¹ : À l'exception des automobiles et des motocycles

² : Les services aux particuliers sont composés de l'enseignement, santé et action sociale ainsi que des autres activités de service

³ : Établissements du champ marchand non agricole

⁴ : Y compris inconnu et non enregistré

Signes conventionnels utilisés

s : secret statistique (y compris entre indicateurs et entre zones géographiques)
nd : données non disponibles ou non diffusables (ex. mauvaise qualité de géolocalisation)
/// : absence de résultat due à la nature des choses (ex. pas d'EPCI 2015)