

Tissu économique

Zone étudiée

QP Quartier Coteau Du Stade Parc-Cité 34 (QP062013)

Zones de comparaison

Communes 2021 : Bruay-la-Buissière, Divion

EPCI 2015 : CA de Béthune Bruay Noeux et Environs

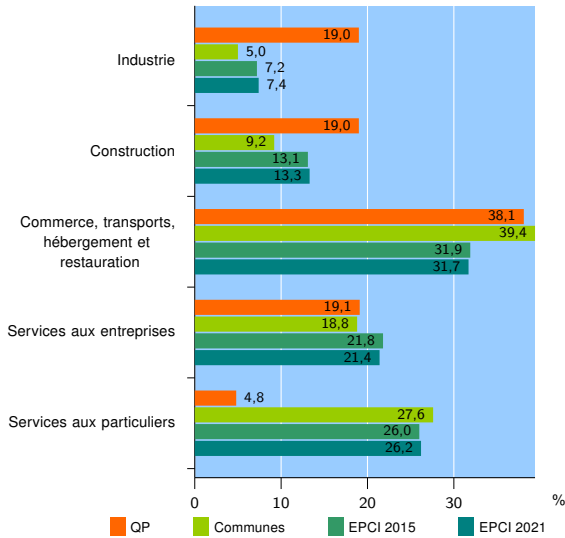
EPCI 2021 : CA de Béthune-Bruay, Artois-Lys Romane

Activité des établissements

| | QP | Communes | EPCI 2015 | EPCI 2021 |
|---------------------------------------------------|-----------|--------------|---------------|---------------|
| Nombre d'établissements | 21 | 1 461 | 11 409 | 13 575 |
| Industrie | 4 | 73 | 827 | 1 001 |
| Construction | 4 | 135 | 1 490 | 1 806 |
| Commerce, transports, hébergement et restauration | 8 | 575 | 3 636 | 4 308 |
| Dont : commerce de gros ¹ | 0 | 43 | 400 | 481 |
| commerce de détail ¹ | 5 | 315 | 1 809 | 2 120 |
| Services aux entreprises | 4 | 274 | 2 492 | 2 902 |
| Services aux particuliers | 1 | 404 | 2 964 | 3 558 |
| Dont : enseignement, santé et action sociale | 0 | 270 | 1 752 | 2 082 |

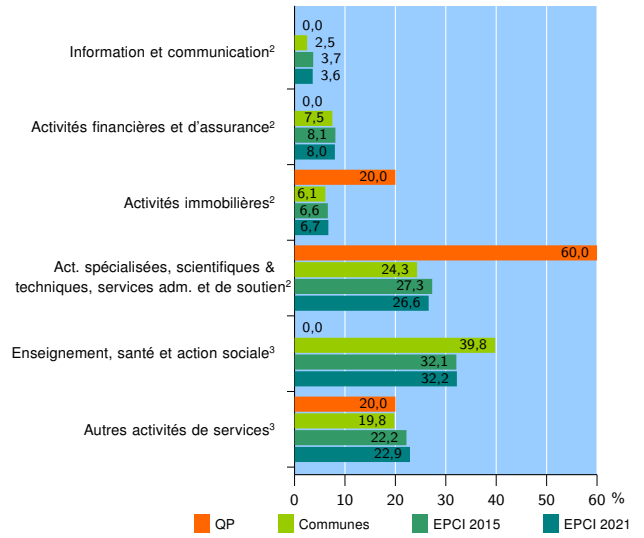
Source : Insee, Répertoire des entreprises et des établissements⁴ (Sirene) au 31/12/2019

Activité des établissements



Source : Insee, Répertoire des entreprises et des établissements⁴ (Sirene) au 31/12/2019

Activité des établissements de service



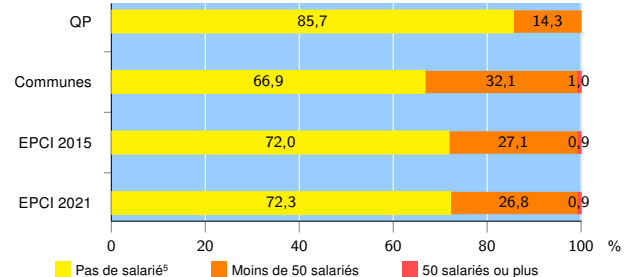
Source : Insee, Répertoire des entreprises et des établissements⁴ (Sirene) au 31/12/2019

Démographie d'établissements

| | QP | Communes | EPCI 2015 | EPCI 2021 |
|----------------------------------------------------------------------|-------------|-------------|--------------|--------------|
| Créations et transferts d'établissements | 5 | 243 | 1 977 | 2 324 |
| Part des transferts (%) | 0,0 | 14,4 | 19,3 | 19,1 |
| Part des créations (%) | 100,0 | 85,6 | 80,7 | 80,9 |
| Part de micro-entrepreneurs parmi les créations d'établissements (%) | 100,0 | 58,7 | 59,4 | 60,4 |
| Taux de créations et transferts (%) | 23,8 | 16,6 | 17,3 | 17,1 |

Source : Insee, Répertoire des entreprises et des établissements⁴ (Sirene) en 2020

Taille des établissements



Source : Insee, Répertoire des entreprises et des établissements⁴ (Sirene) au 31/12/2019

¹ : À l'exception des automobiles et des motocycles

² : Services aux entreprises

³ : Services aux particuliers

⁴ : Établissements du champ marchand non agricole

⁵ : Y compris inconnu et non enregistré

Signes conventionnels utilisés

s : secret statistique (y compris entre indicateurs et entre zones géographiques)

nd : donnée non disponible ou non diffusable

/// : donnée non calculable (ex. pas d'EPCI 2015)