

Tissu économique

Zone étudiée

QP Quartier De La Rue De Lille (QP062009)

Zones de comparaison

Communes 2014 : Béthune, Verquin

EPCI 2015 : CA de Béthune Bruay Noeux et Environs

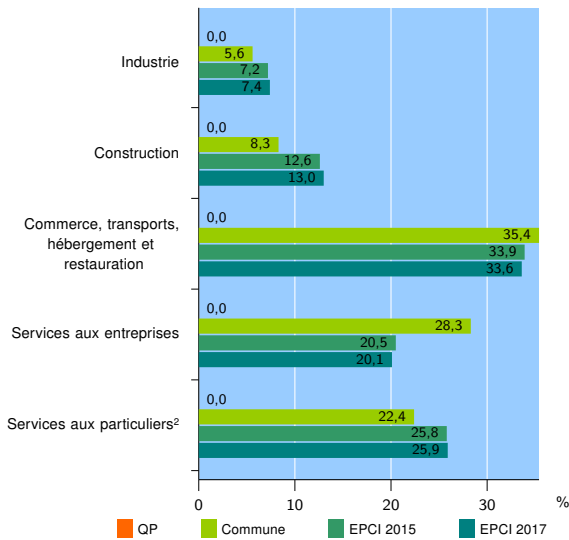
EPCI 2017 : CA de Béthune-Bruay, Artois-Lys Romane

Activité des établissements

	QP	Commune	EPCI 2015	EPCI 2017
Nombre d'établissements	nd	2 275	9 365	11 176
Industrie	nd	127	670	822
Construction	nd	188	1 185	1 457
Commerce, transports, hébergement et restauration	nd	806	3 175	3 751
Dont : commerce de gros ¹	nd	71	333	401
commerce de détail ¹	nd	459	1 669	1 944
Services aux entreprises	nd	645	1 922	2 252
Services aux particuliers ²	nd	509	2 413	2 894
Dont : enseignement, santé et action sociale	nd	340	1 430	1 673

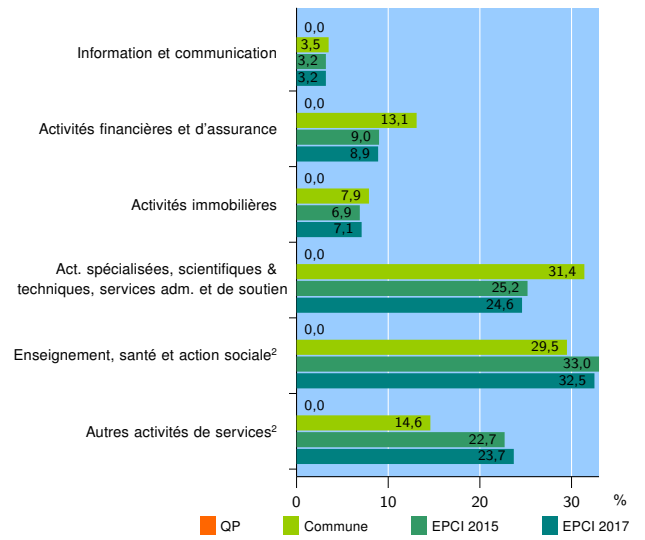
Source : Insee, Répertoire des entreprises et des établissements³ (Sirene) au 01/01/2015

Activité des établissements



Source : Insee, Répertoire des entreprises et des établissements³ (Sirene) au 01/01/2015

Activité des établissements de service



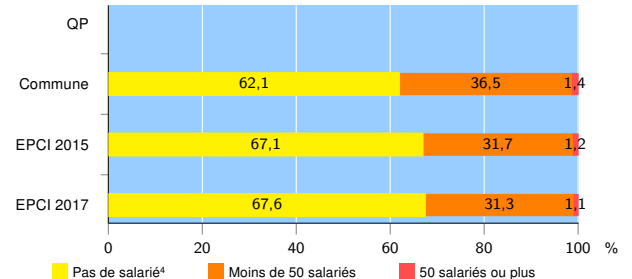
Source : Insee, Répertoire des entreprises et des établissements³ (Sirene) au 01/01/2015

Démographie d'établissements

	QP	Commune	EPCI 2015	EPCI 2017
Créations et transferts d'établissements	nd	313	1 398	1 663
Part des transferts (%)	nd	27,8	21,2	20,9
Part des créations (%)	nd	72,2	78,8	79,1
Part de micro-entrepreneurs parmi les créations d'établissements (%)	nd	50,0	52,9	53,8
Taux de créations et transferts (%)	nd	13,8	14,9	14,9

Source : Insee, Répertoire des entreprises et des établissements³ (Sirene) en 2015

Taille des établissements



Source : Insee, Répertoire des entreprises et des établissements³ (Sirene) au 01/01/2015

¹ : À l'exception des automobiles et des motocycles

² : Les services aux particuliers sont composés de l'enseignement, santé et action sociale ainsi que des autres activités de service

³ : Établissements du champ marchand non agricole

⁴ : Y compris inconnu et non enregistré

Signes conventionnels utilisés

s : secret statistique (y compris entre indicateurs et entre zones géographiques)
nd : données non disponibles ou non diffusables (ex. mauvaise qualité de géolocalisation)
/// : absence de résultat due à la nature des choses (ex. pas d'EPCI 2015)