

Tissu économique

Zone étudiée

QP Plantigeons - Fosse 4 (QP062003)

Zones de comparaison

Commune 2018 : Carvin

EPCI 2015 : CA d'hénin-Carvin

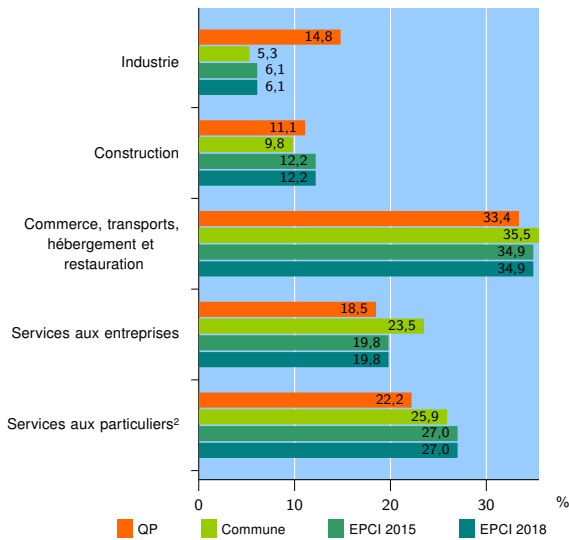
EPCI 2018 : CA d'Hénin-Carvin

Activité des établissements

| | QP | Commune | EPCI 2015 | EPCI 2018 |
|---|-----------|------------|--------------|--------------|
| Nombre d'établissements | 27 | 881 | 5 196 | 5 196 |
| Industrie | 4 | 47 | 316 | 316 |
| Construction | 3 | 86 | 634 | 634 |
| Commerce, transports, hébergement et restauration | 9 | 313 | 1 815 | 1 815 |
| Dont : commerce de gros ¹ | 0 | 51 | 194 | 194 |
| commerce de détail ¹ | 5 | 124 | 836 | 836 |
| Services aux entreprises | 5 | 207 | 1 029 | 1 029 |
| Services aux particuliers ² | 6 | 228 | 1 402 | 1 402 |
| Dont : enseignement, santé et action sociale | 3 | 138 | 904 | 904 |

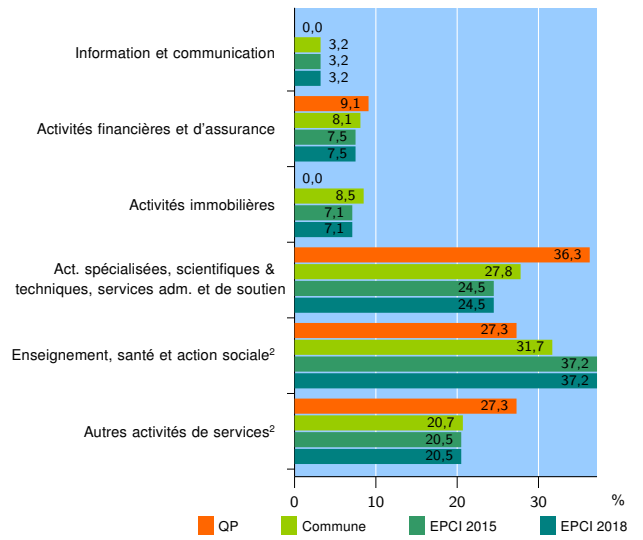
Source : Insee, Répertoire des entreprises et des établissements³ (Sirene) au 31/12/2016

Activité des établissements



Source : Insee, Répertoire des entreprises et des établissements³ (Sirene) au 31/12/2016

Activité des établissements de service



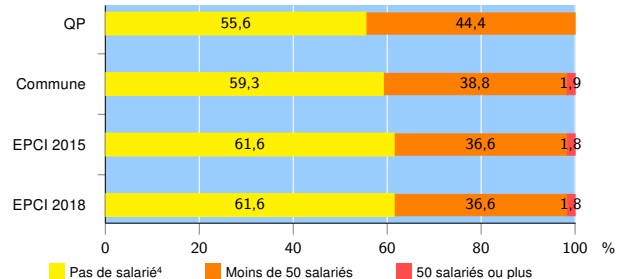
Source : Insee, Répertoire des entreprises et des établissements³ (Sirene) au 31/12/2016

Démographie d'établissements

| | QP | Commune | EPCI 2015 | EPCI 2018 |
|--|------------|-------------|-------------|-------------|
| Créations et transferts d'établissements | 2 | 117 | 846 | 846 |
| Part des transferts (%) | 0,0 | 23,9 | 17,4 | 17,4 |
| Part des créations (%) | 100,0 | 76,1 | 82,6 | 82,6 |
| Part de micro-entrepreneurs parmi les créations d'établissements (%) | s | 40,4 | 43,1 | 43,1 |
| Taux de créations et transferts (%) | 7,4 | 13,3 | 16,3 | 16,3 |

Source : Insee, Répertoire des entreprises et des établissements³ (Sirene) en 2017

Taille des établissements



Source : Insee, Répertoire des entreprises et des établissements³ (Sirene) au 31/12/2016

¹ : À l'exception des automobiles et des motocycles

² : Les services aux particuliers sont composés de l'enseignement, santé et action sociale ainsi que des autres activités de service

³ : Établissements du champ marchand non agricole

⁴ : Y compris inconnu et non enregistré

Signes conventionnels utilisés

s : secret statistique (y compris entre indicateurs et entre zones géographiques)
nd : données non disponibles ou non diffusables (ex. mauvaise qualité de géolocalisation)
/// : absence de résultat due à la nature des choses (ex. pas d'EPCI 2015)