

Tissu économique

Zone étudiée

QP Quartier Du Mieux-Etre (QP062001)

Zones de comparaison

Commune 2022 : Marquise

EPCI 2015 : CC de la Terre des Deux Caps

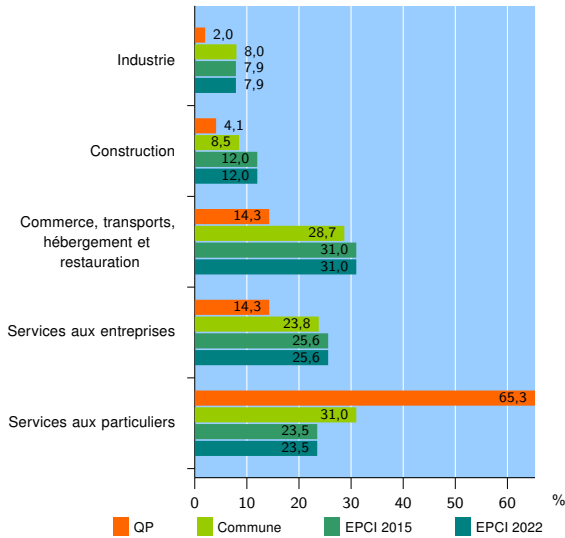
EPCI 2022 : CC de la Terre des Deux Caps

Activité des établissements

	QP	Commune	EPCI 2015	EPCI 2022
Nombre d'établissements	49	387	1 387	1 387
Industrie	1	31	110	110
Construction	2	33	166	166
Commerce, transports, hébergement et restauration	7	111	430	430
Dont : commerce de gros ¹	1	6	51	51
commerce de détail ¹	5	59	159	159
Services aux entreprises	7	92	355	355
Services aux particuliers	32	120	326	326
Dont : enseignement, santé et action sociale	29	84	218	218

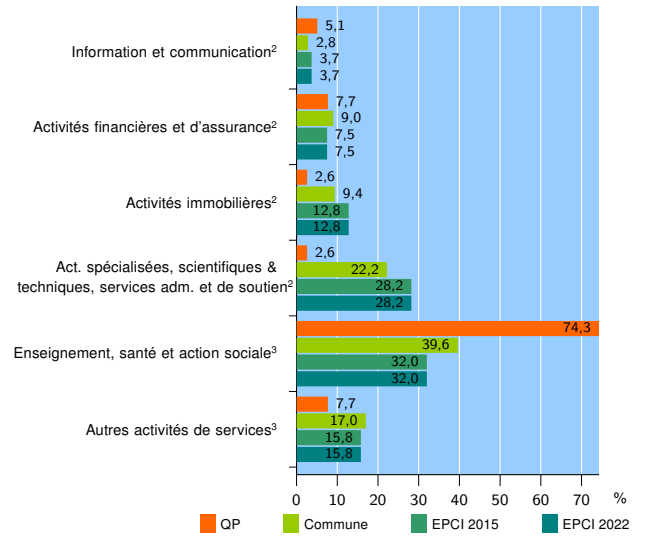
Source : Insee, Répertoire des entreprises et des établissements⁴ (Sirene) au 31/12/2020

Activité des établissements



Source : Insee, Répertoire des entreprises et des établissements⁴ (Sirene) au 31/12/2020

Activité des établissements de service



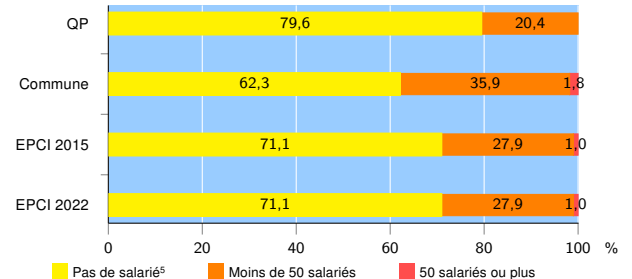
Source : Insee, Répertoire des entreprises et des établissements⁴ (Sirene) au 31/12/2020

Démographie d'établissements

	QP	Commune	EPCI 2015	EPCI 2022
Créations et transferts d'établissements	11	59	236	236
Part des transferts (%)	9,1	18,6	19,5	19,5
Part des créations (%)	90,9	81,4	80,5	80,5
Part de micro-entrepreneurs parmi les créations d'établissements (%)	70,0	58,3	54,2	54,2
Taux de créations et transferts (%)	22,4	15,2	17,0	17,0

Source : Insee, Répertoire des entreprises et des établissements⁴ (Sirene) en 2021

Taille des établissements



Source : Insee, Répertoire des entreprises et des établissements⁴ (Sirene) au 31/12/2020

¹ : À l'exception des automobiles et des motocycles

² : Services aux entreprises

³ : Services aux particuliers

⁴ : Établissements du champ marchand non agricole

⁵ : Y compris inconnu et non enregistré

Signes conventionnels utilisés

s : secret statistique (y compris entre indicateurs et entre zones géographiques)

nd : donnée non disponible ou non diffusable

/// : donnée non calculable (ex. pas d'EPCI 2015)