

Tissu économique

Zone étudiée

QP Les Sables (QP060014)

Zones de comparaison

Commune 2022 : Clermont

EPCI 2015 : CC du Clermontois

EPCI 2022 : CC du Clermontois

En raison de l'évolution de certaines limites territoriales, les contours des EPCI en dernière géographie peuvent différer de ceux de la fiche de l'année précédente.

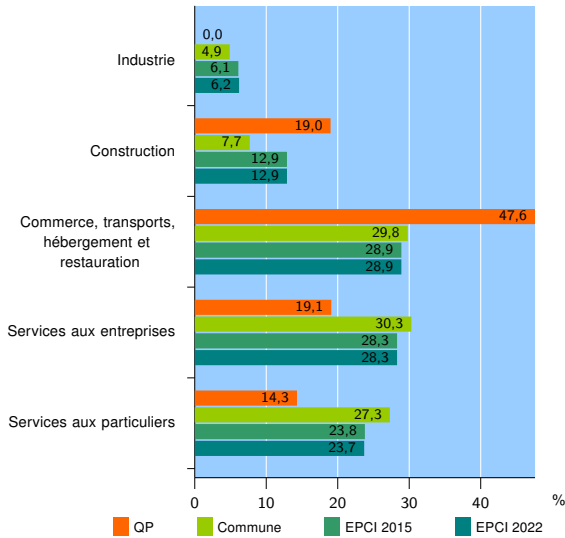
Fiche mise à jour le 03/02/2023
Version : 2023

Activité des établissements

	QP	Commune	EPCI 2015	EPCI 2022
Nombre d'établissements	21	651	2 099	2 084
Industrie	0	32	129	129
Construction	4	50	270	268
Commerce, transports, hébergement et restauration	10	194	607	603
Dont : commerce de gros ¹	1	19	70	69
commerce de détail ¹	3	85	251	251
Services aux entreprises	4	197	594	590
Services aux particuliers	3	178	499	494
Dont : enseignement, santé et action sociale	0	100	269	268

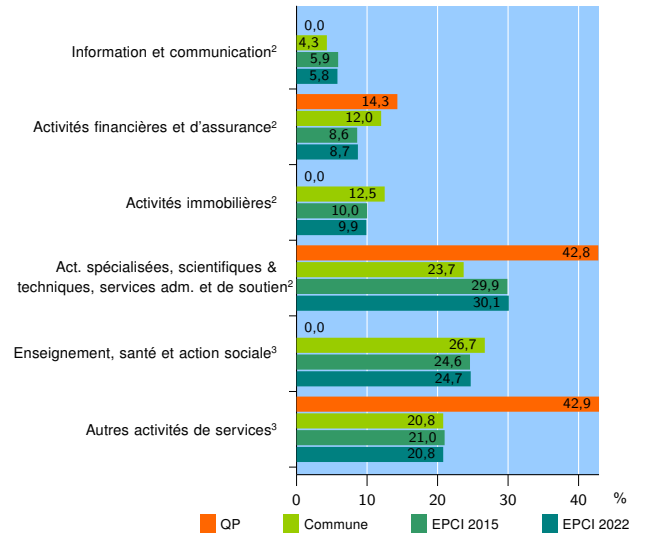
Source : Insee, Répertoire des entreprises et des établissements⁴ (Sirene) au 31/12/2020

Activité des établissements



Source : Insee, Répertoire des entreprises et des établissements⁴ (Sirene) au 31/12/2020

Activité des établissements de service



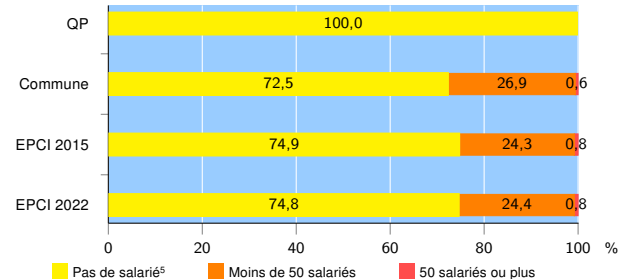
Source : Insee, Répertoire des entreprises et des établissements⁴ (Sirene) au 31/12/2020

Démographie d'établissements

	QP	Commune	EPCI 2015	EPCI 2022
Créations et transferts d'établissements	8	140	465	461
Part des transferts (%)	12,5	20,7	17,8	18,0
Part des créations (%)	87,5	79,3	82,2	82,0
Part de micro-entrepreneurs parmi les créations d'établissements (%)	57,1	68,5	60,5	60,3
Taux de créations et transferts (%)	38,1	21,5	22,2	22,1

Source : Insee, Répertoire des entreprises et des établissements⁴ (Sirene) en 2021

Taille des établissements



Source : Insee, Répertoire des entreprises et des établissements⁴ (Sirene) au 31/12/2020

¹ : À l'exception des automobiles et des motocycles

² : Services aux entreprises

³ : Services aux particuliers

⁴ : Établissements du champ marchand non agricole

⁵ : Y compris inconnu et non enregistré

Signes conventionnels utilisés

s : secret statistique (y compris entre indicateurs et entre zones géographiques)

nd : donnée non disponible ou non diffusable

/// : donnée non calculable (ex. pas d'EPCI 2015)