

Tissu économique

Zone étudiée

QP Les Sables (QP060014)

Zones de comparaison

Commune 2021 : Clermont

EPCI 2015 : CC du Clermontois

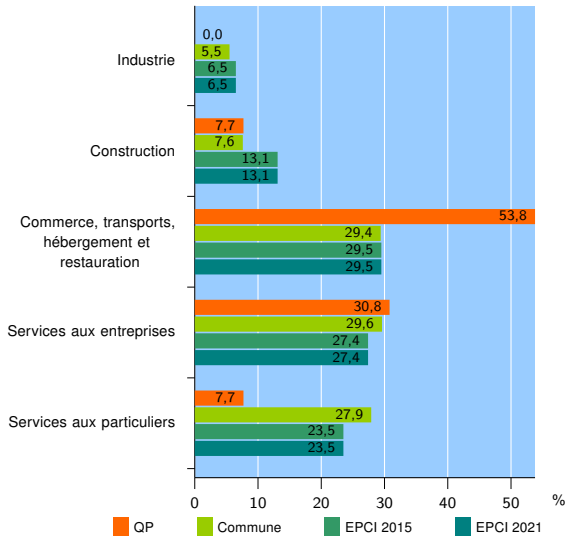
EPCI 2021 : CC du Clermontois

Activité des établissements

	QP	Commune	EPCI 2015	EPCI 2021
Nombre d'établissements	13	619	1 992	1 992
Industrie	0	34	129	129
Construction	1	47	262	262
Commerce, transports, hébergement et restauration	7	182	587	587
Dont : commerce de gros ¹	0	18	67	67
commerce de détail ¹	3	84	240	240
Services aux entreprises	4	183	546	546
Services aux particuliers	1	173	468	468
Dont : enseignement, santé et action sociale	0	105	261	261

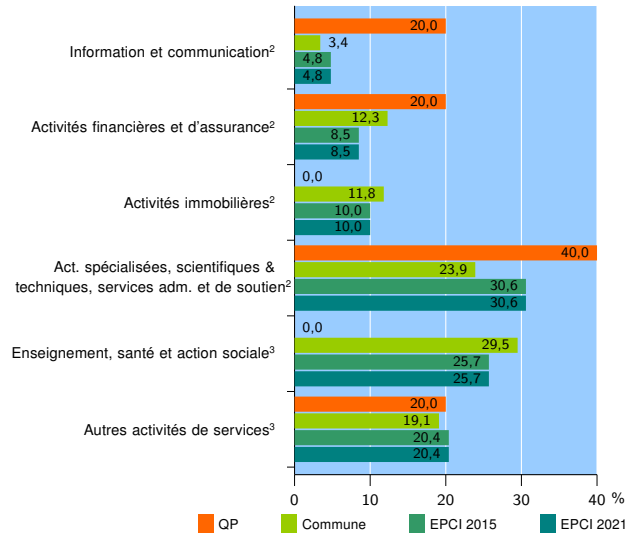
Source : Insee, Répertoire des entreprises et des établissements⁴ (Sirene) au 31/12/2019

Activité des établissements



Source : Insee, Répertoire des entreprises et des établissements⁴ (Sirene) au 31/12/2019

Activité des établissements de service



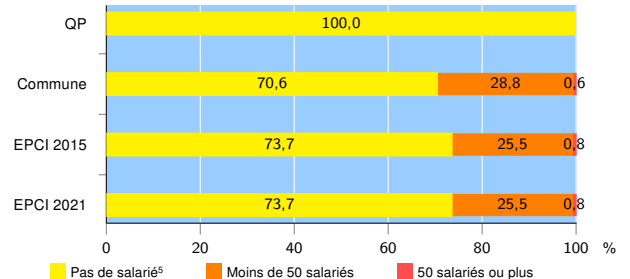
Source : Insee, Répertoire des entreprises et des établissements⁴ (Sirene) au 31/12/2019

Démographie d'établissements

	QP	Commune	EPCI 2015	EPCI 2021
Créations et transferts d'établissements	4	102	350	350
Part des transferts (%)	0,0	15,7	18,0	18,0
Part des créations (%)	100,0	84,3	82,0	82,0
Part de micro-entrepreneurs parmi les créations d'établissements (%)	100,0	52,3	62,0	62,0
Taux de créations et transferts (%)	30,8	16,5	17,6	17,6

Source : Insee, Répertoire des entreprises et des établissements⁴ (Sirene) en 2020

Taille des établissements



Source : Insee, Répertoire des entreprises et des établissements⁴ (Sirene) au 31/12/2019

¹ : À l'exception des automobiles et des motocycles

² : Services aux entreprises

³ : Services aux particuliers

⁴ : Établissements du champ marchand non agricole

⁵ : Y compris inconnu et non enregistré

Signes conventionnels utilisés

s : secret statistique (y compris entre indicateurs et entre zones géographiques)

nd : donnée non disponible ou non diffusable

/// : donnée non calculable (ex. pas d'EPCI 2015)