

## Tissu économique

### Zone étudiée

QP Les Sables (QP060014)

### Zones de comparaison

Commune 2019 : Clermont

EPCI 2015 : CC du Clermontois

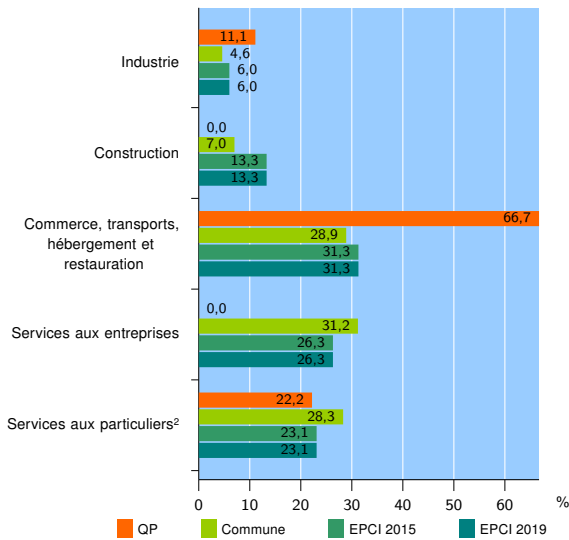
EPCI 2019 : CC du Clermontois

### Activité des établissements

	QP	Commune	EPCI 2015	EPCI 2019
<b>Nombre d'établissements</b>	<b>9</b>	<b>568</b>	<b>1 772</b>	<b>1 772</b>
Industrie	1	26	107	107
Construction	0	40	236	236
Commerce, transports, hébergement et restauration	6	164	554	554
Dont : commerce de gros <sup>1</sup>	0	12	66	66
commerce de détail <sup>1</sup>	3	77	234	234
Services aux entreprises	0	177	465	465
Services aux particuliers <sup>2</sup>	2	161	410	410
Dont : enseignement, santé et action sociale	1	98	231	231

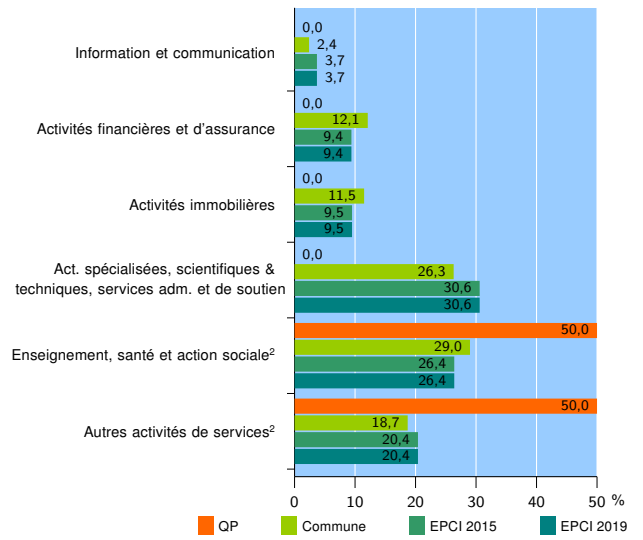
Source : Insee, Répertoire des entreprises et des établissements<sup>3</sup> (Sirene) au 31/12/2017

### Activité des établissements



Source : Insee, Répertoire des entreprises et des établissements<sup>3</sup> (Sirene) au 31/12/2017

### Activité des établissements de service



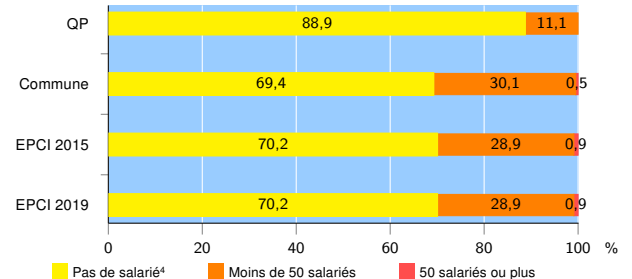
Source : Insee, Répertoire des entreprises et des établissements<sup>3</sup> (Sirene) au 31/12/2017

### Démographie d'établissements

	QP	Commune	EPCI 2015	EPCI 2019
<b>Créations et transferts d'établissements</b>	<b>5</b>	<b>91</b>	<b>303</b>	<b>303</b>
Part des transferts (%)	20,0	18,7	21,8	21,8
Part des créations (%)	80,0	81,3	78,2	78,2
Part de micro-entrepreneurs parmi les créations d'établissements (%)	s	44,6	55,3	55,3
<b>Taux de créations et transferts (%)</b>	<b>55,6</b>	<b>16,0</b>	<b>17,1</b>	<b>17,1</b>

Source : Insee, Répertoire des entreprises et des établissements<sup>3</sup> (Sirene) en 2018

### Taille des établissements



Source : Insee, Répertoire des entreprises et des établissements<sup>3</sup> (Sirene) au 31/12/2017

<sup>1</sup> : À l'exception des automobiles et des motocycles

<sup>2</sup> : Les services aux particuliers sont composés de l'enseignement, santé et action sociale ainsi que des autres activités de service

<sup>3</sup> : Établissements du champ marchand non agricole

<sup>4</sup> : Y compris inconnu et non enregistré

### Signes conventionnels utilisés

s : secret statistique (y compris entre indicateurs et entre zones géographiques)  
nd : données non disponibles ou non diffusables (ex. mauvaise qualité de géolocalisation)  
/// : absence de résultat due à la nature des choses (ex. pas d'EPCI 2015)