

Tissu économique

Zone étudiée

QP Quartier De La Nacre (QP060013)

Zones de comparaison

Commune 2020 : Méru

EPCI 2015 : CC des Sablons

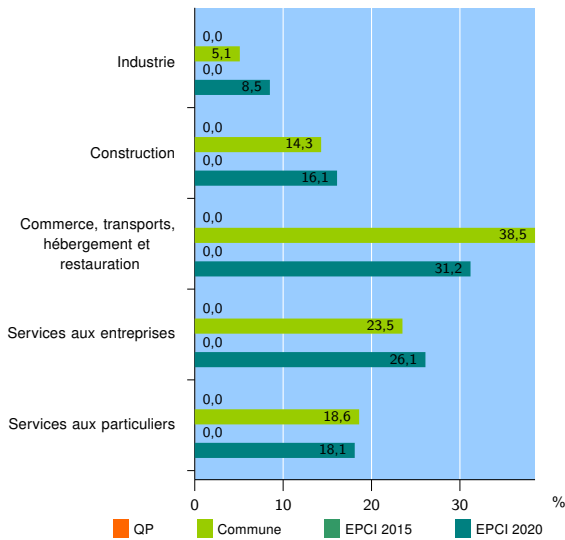
EPCI 2020 : CC des Sablons

Activité des établissements

	QP	Commune	EPCI 2015	EPCI 2020
Nombre d'établissements	nd	706	nd	1 977
Industrie	nd	36	nd	169
Construction	nd	101	nd	318
Commerce, transports, hébergement et restauration	nd	272	nd	617
Dont : commerce de gros ¹	nd	25	nd	82
commerce de détail ¹	nd	91	nd	191
Services aux entreprises	nd	166	nd	515
Services aux particuliers	nd	131	nd	358
Dont : enseignement, santé et action sociale	nd	79	nd	204

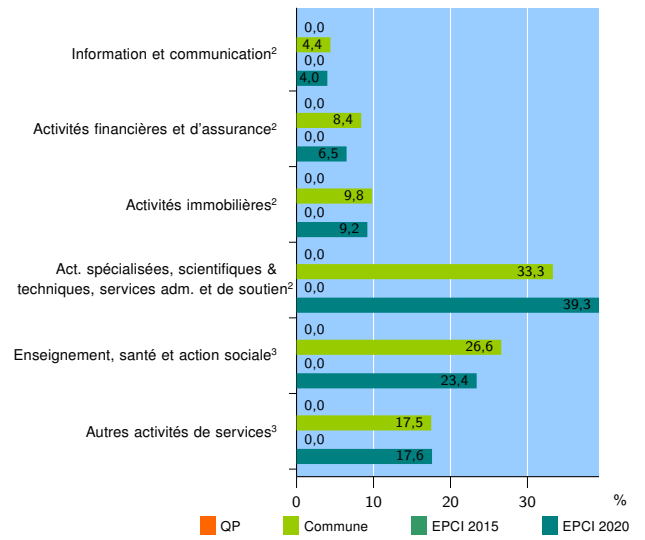
Source : Insee, Répertoire des entreprises et des établissements⁴ (Sirene) au 31/12/2018

Activité des établissements



Source : Insee, Répertoire des entreprises et des établissements⁴ (Sirene) au 31/12/2018

Activité des établissements de service



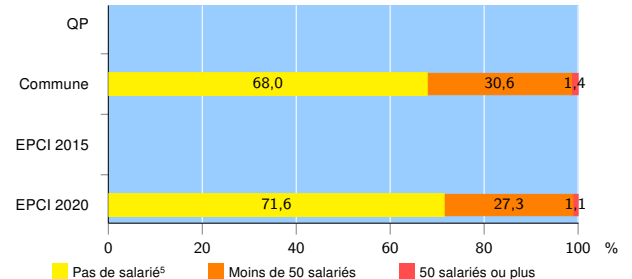
Source : Insee, Répertoire des entreprises et des établissements⁴ (Sirene) au 31/12/2018

Démographie d'établissements

	QP	Commune	EPCI 2015	EPCI 2020
Créations et transferts d'établissements	nd	130	nd	359
Part des transferts (%)	nd	10,8	nd	14,2
Part des créations (%)	nd	89,2	nd	85,8
Part de micro-entrepreneurs parmi les créations d'établissements (%)	nd	65,5	nd	65,6
Taux de créations et transferts (%)	nd	18,4	nd	18,2

Source : Insee, Répertoire des entreprises et des établissements⁴ (Sirene) en 2019

Taille des établissements



Source : Insee, Répertoire des entreprises et des établissements⁴ (Sirene) au 31/12/2018

¹ : À l'exception des automobiles et des motocycles

² : Services aux entreprises

³ : Services aux particuliers

⁴ : Établissements du champ marchand non agricole

⁵ : Y compris inconnu et non enregistré

Signes conventionnels utilisés

s : secret statistique (y compris entre indicateurs et entre zones géographiques)
nd : données non disponibles ou non diffusables (ex. mauvaise qualité de géolocalisation)
/// : absence de résultat due à la nature des choses (ex. pas d'EPCI 2015)