

Tissu économique

Zone étudiée

QP Les Terriers (QP060012)

Zones de comparaison

Commune 2022 : Pont-Sainte-Maxence

EPCI 2015 : CC des Pays d'Oise et d'halatte

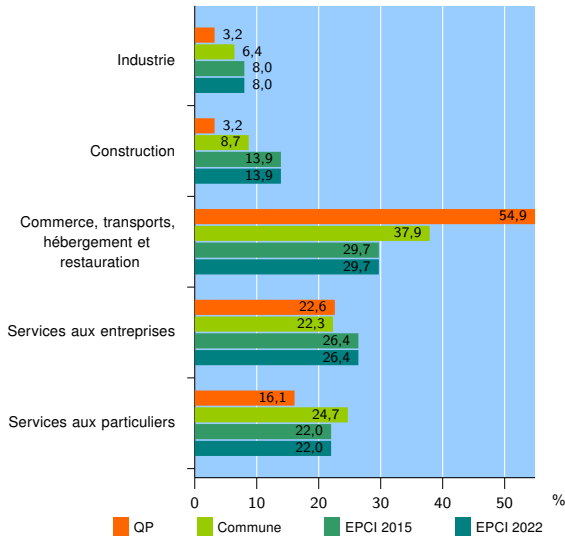
EPCI 2022 : CC des Pays d'Oise et d'Halatte

Activité des établissements

	QP	Commune	EPCI 2015	EPCI 2022
Nombre d'établissements	31	752	2 035	2 035
Industrie	1	48	163	163
Construction	1	65	283	283
Commerce, transports, hébergement et restauration	17	285	604	604
Dont : commerce de gros ¹	0	32	80	80
commerce de détail ¹	8	110	218	218
Services aux entreprises	7	168	537	537
Services aux particuliers	5	186	448	448
Dont : enseignement, santé et action sociale	3	96	230	230

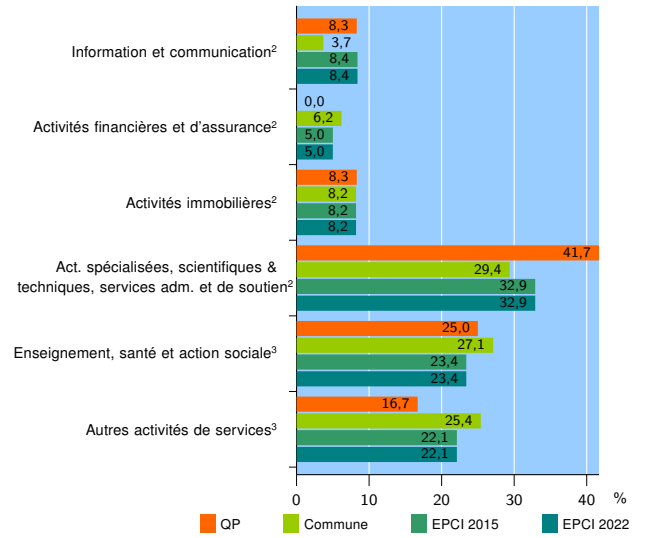
Source : Insee, Répertoire des entreprises et des établissements⁴ (Sirene) au 31/12/2020

Activité des établissements



Source : Insee, Répertoire des entreprises et des établissements⁴ (Sirene) au 31/12/2020

Activité des établissements de service



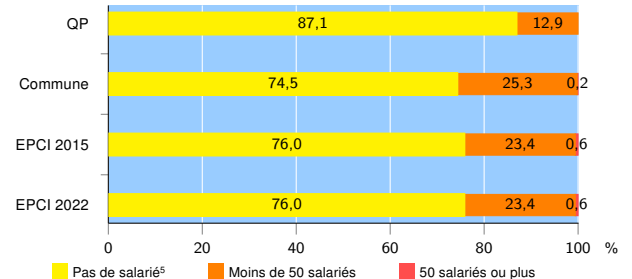
Source : Insee, Répertoire des entreprises et des établissements⁴ (Sirene) au 31/12/2020

Démographie d'établissements

	QP	Commune	EPCI 2015	EPCI 2022
Créations et transferts d'établissements	9	160	407	407
Part des transferts (%)	0,0	13,1	15,2	15,2
Part des créations (%)	100,0	86,9	84,8	84,8
Part de micro-entrepreneurs parmi les créations d'établissements (%)	77,8	66,9	64,3	64,3
Taux de créations et transferts (%)	29,0	21,3	20,0	20,0

Source : Insee, Répertoire des entreprises et des établissements⁴ (Sirene) en 2021

Taille des établissements



Source : Insee, Répertoire des entreprises et des établissements⁴ (Sirene) au 31/12/2020

¹ : À l'exception des automobiles et des motocycles

² : Services aux entreprises

³ : Services aux particuliers

⁴ : Établissements du champ marchand non agricole

⁵ : Y compris inconnu et non enregistré

Signes conventionnels utilisés

s : secret statistique (y compris entre indicateurs et entre zones géographiques)

nd : donnée non disponible ou non diffusable

/// : donnée non calculable (ex. pas d'EPCI 2015)