

Tissu économique

Zone étudiée

QP Les Terriers (QP060012)

Zones de comparaison

Commune 2021 : Pont-Sainte-Maxence

EPCI 2015 : CC des Pays d'Oise et d'halatte

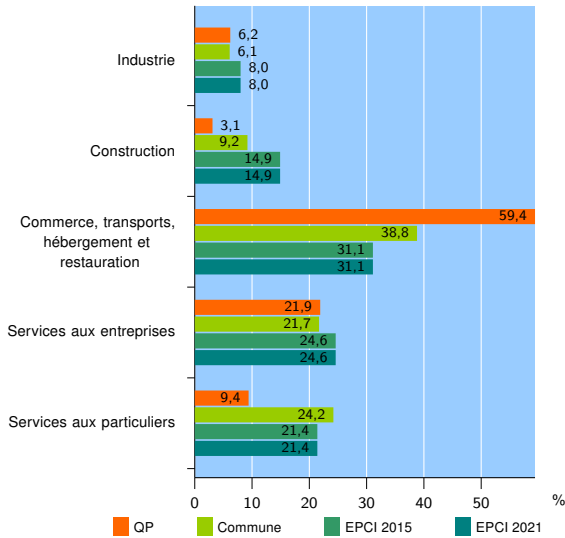
EPCI 2021 : CC des Pays d'Oise et d'Halatte

Activité des établissements

	QP	Commune	EPCI 2015	EPCI 2021
Nombre d'établissements	32	732	1 909	1 909
Industrie	2	45	153	153
Construction	1	67	284	284
Commerce, transports, hébergement et restauration	19	284	594	594
Dont : commerce de gros ¹	0	27	72	72
commerce de détail ¹	19	257	522	522
Services aux entreprises	7	159	469	469
Services aux particuliers	3	177	409	409
Dont : enseignement, santé et action sociale	2	92	213	213

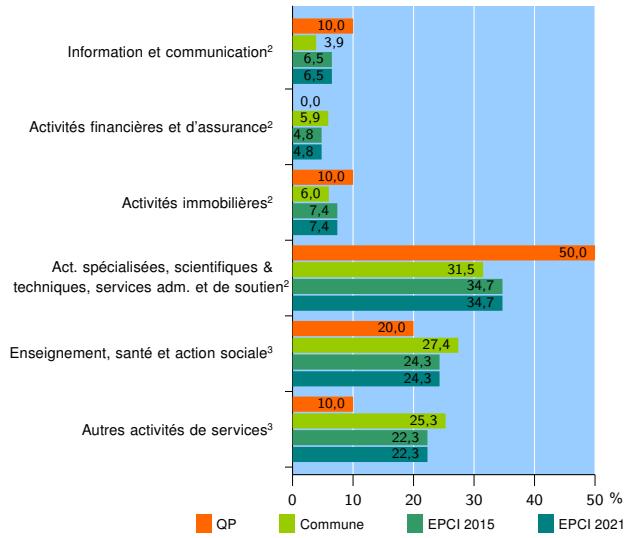
Source : Insee, Répertoire des entreprises et des établissements⁴ (Sirene) au 31/12/2019

Activité des établissements



Source : Insee, Répertoire des entreprises et des établissements⁴ (Sirene) au 31/12/2019

Activité des établissements de service



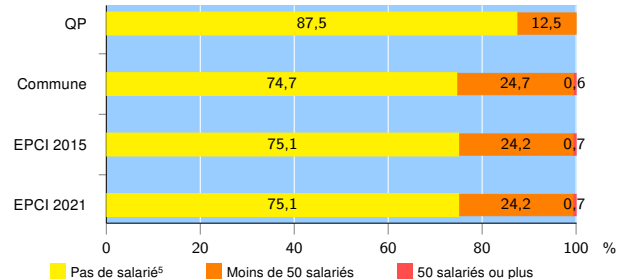
Source : Insee, Répertoire des entreprises et des établissements⁴ (Sirene) au 31/12/2019

Démographie d'établissements

	QP	Commune	EPCI 2015	EPCI 2021
Créations et transferts d'établissements	5	131	388	388
Part des transferts (%)	0,0	13,7	18,0	18,0
Part des créations (%)	100,0	86,3	82,0	82,0
Part de micro-entrepreneurs parmi les créations d'établissements (%)	80,0	66,4	60,4	60,4
Taux de créations et transferts (%)	15,6	17,9	20,3	20,3

Source : Insee, Répertoire des entreprises et des établissements⁴ (Sirene) en 2020

Taille des établissements



Source : Insee, Répertoire des entreprises et des établissements⁴ (Sirene) au 31/12/2019

¹ : À l'exception des automobiles et des motocycles

² : Services aux entreprises

³ : Services aux particuliers

⁴ : Établissements du champ marchand non agricole

⁵ : Y compris inconnu et non enregistré

Signes conventionnels utilisés

s : secret statistique (y compris entre indicateurs et entre zones géographiques)

nd : donnée non disponible ou non diffusable

/// : donnée non calculable (ex. pas d'EPCI 2015)