

## Tissu économique

### Zone étudiée

QP Saint Jean (QP060009)

### Zones de comparaison

Commune 2018 : Beauvais

EPCI 2015 : CA du Beauvaisis

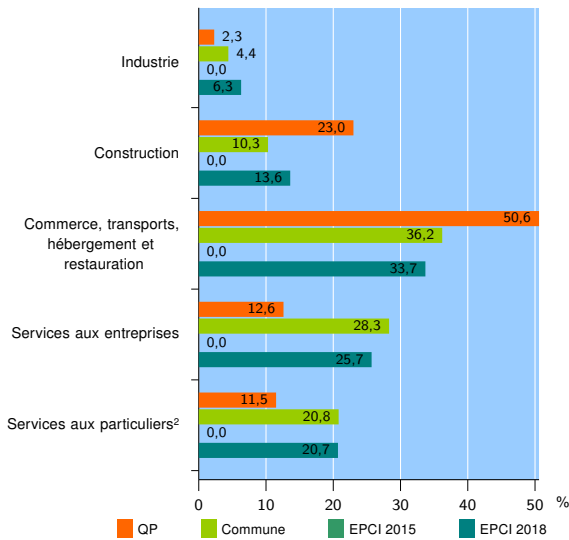
EPCI 2018 : CA du Beauvaisis

### Activité des établissements

	QP	Commune	EPCI 2015	EPCI 2018
<b>Nombre d'établissements</b>	<b>87</b>	<b>3 959</b>	<b>nd</b>	<b>6 153</b>
Industrie	2	176	nd	390
Construction	20	406	nd	839
Commerce, transports, hébergement et restauration	44	1 432	nd	2 071
Dont : commerce de gros <sup>1</sup>	4	164	nd	279
commerce de détail <sup>1</sup>	17	659	nd	894
Services aux entreprises	11	1 121	nd	1 578
Services aux particuliers <sup>2</sup>	10	824	nd	1 275
Dont : enseignement, santé et action sociale	1	506	nd	760

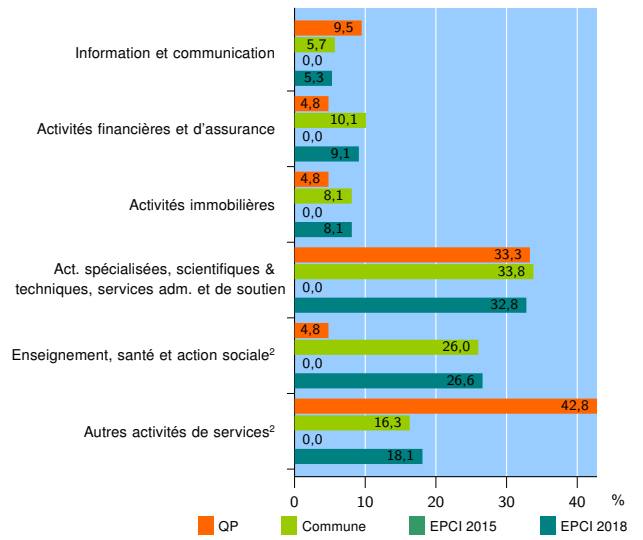
Source : Insee, Répertoire des entreprises et des établissements<sup>3</sup> (Sirene) au 31/12/2016

### Activité des établissements



Source : Insee, Répertoire des entreprises et des établissements<sup>3</sup> (Sirene) au 31/12/2016

### Activité des établissements de service



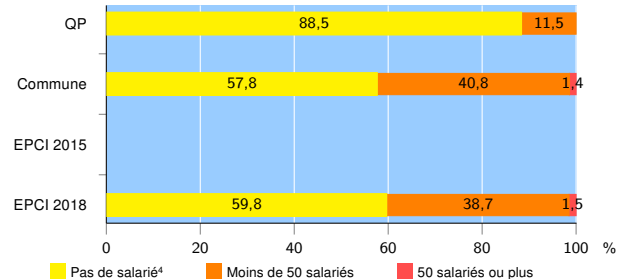
Source : Insee, Répertoire des entreprises et des établissements<sup>3</sup> (Sirene) au 31/12/2016

### Démographie d'établissements

	QP	Commune	EPCI 2015	EPCI 2018
<b>Créations et transferts d'établissements</b>	<b>29</b>	<b>603</b>	<b>nd</b>	<b>949</b>
Part des transferts (%)	17,2	22,7	nd	22,2
Part des créations (%)	82,8	77,3	nd	77,8
Part de micro-entrepreneurs parmi les créations d'établissements (%)	54,2	43,3	nd	46,3
<b>Taux de créations et transferts (%)</b>	<b>33,3</b>	<b>15,2</b>	<b>nd</b>	<b>15,4</b>

Source : Insee, Répertoire des entreprises et des établissements<sup>3</sup> (Sirene) en 2017

### Taille des établissements



Source : Insee, Répertoire des entreprises et des établissements<sup>3</sup> (Sirene) au 31/12/2016

<sup>1</sup> : À l'exception des automobiles et des motocycles

<sup>2</sup> : Les services aux particuliers sont composés de l'enseignement, santé et action sociale ainsi que des autres activités de service

<sup>3</sup> : Établissements du champ marchand non agricole

<sup>4</sup> : Y compris inconnu et non enregistré

### Signes conventionnels utilisés

s : secret statistique (y compris entre indicateurs et entre zones géographiques)  
nd : données non disponibles ou non diffusables (ex. mauvaise qualité de géolocalisation)  
/// : absence de résultat due à la nature des choses (ex. pas d'EPCI 2015)