

## Tissu économique

### Zone étudiée

QP Clos Des Roses (QP060007)

### Zones de comparaison

Commune 2015 : Compiègne

EPCI 2015 : CA de la Région de Compiègne

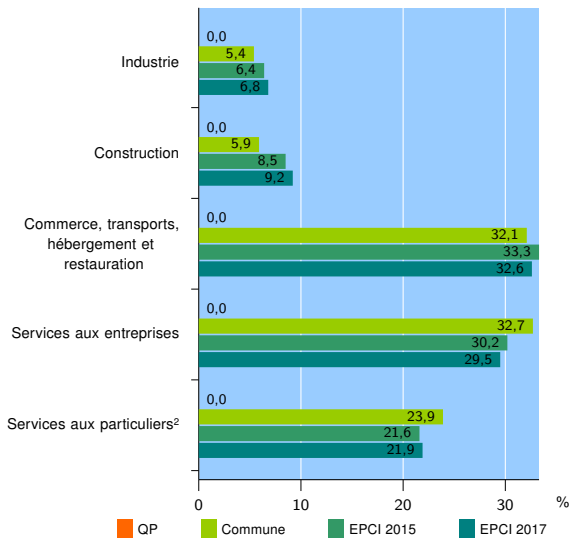
EPCI 2017 : CA de la Région de Compiègne et de la Basse Automne

### Activité des établissements

	QP	Commune	EPCI 2015	EPCI 2017
<b>Nombre d'établissements</b>	nd	3 138	5 122	5 586
Industrie	nd	169	329	382
Construction	nd	186	432	513
Commerce, transports, hébergement et restauration	nd	1 009	1 705	1 819
Dont : commerce de gros <sup>1</sup>	nd	137	256	278
commerce de détail <sup>1</sup>	nd	469	724	762
Services aux entreprises	nd	1 025	1 548	1 650
Services aux particuliers <sup>2</sup>	nd	749	1 108	1 222
Dont : enseignement, santé et action sociale	nd	549	764	829

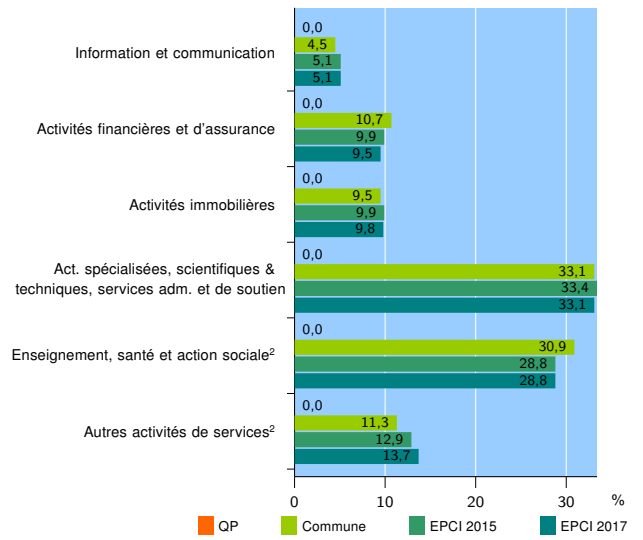
Source : Insee, Répertoire des entreprises et des établissements<sup>3</sup> (Sirene) au 31/12/2015

### Activité des établissements



Source : Insee, Répertoire des entreprises et des établissements<sup>3</sup> (Sirene) au 31/12/2015

### Activité des établissements de service



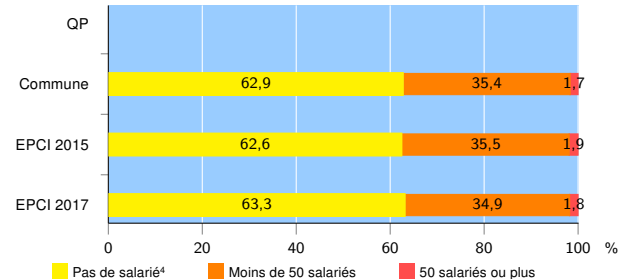
Source : Insee, Répertoire des entreprises et des établissements<sup>3</sup> (Sirene) au 31/12/2015

### Démographie d'établissements

	QP	Commune	EPCI 2015	EPCI 2017
<b>Créations et transferts d'établissements</b>	nd	504	814	891
Part des transferts (%)	nd	23,0	23,0	23,2
Part des créations (%)	nd	77,0	77,0	76,8
Part de micro-entrepreneurs parmi les créations d'établissements (%)	nd	37,4	39,1	40,1
<b>Taux de créations et transferts (%)</b>	nd	16,1	15,9	16,0

Source : Insee, Répertoire des entreprises et des établissements<sup>3</sup> (Sirene) en 2016

### Taille des établissements



Source : Insee, Répertoire des entreprises et des établissements<sup>3</sup> (Sirene) au 31/12/2015

<sup>1</sup> : À l'exception des automobiles et des motocycles

<sup>2</sup> : Les services aux particuliers sont composés de l'enseignement, santé et action sociale ainsi que des autres activités de service

<sup>3</sup> : Établissements du champ marchand non agricole

<sup>4</sup> : Y compris inconnu et non enregistré

### Signes conventionnels utilisés

s : secret statistique (y compris entre indicateurs et entre zones géographiques)  
nd : données non disponibles ou non diffusables (ex. mauvaise qualité de géolocalisation)  
/// : absence de résultat due à la nature des choses (ex. pas d'EPCI 2015)