

Tissu économique

Zone étudiée

QP Vivier Corax (QP060006)

Zones de comparaison

Commune 2018 : Compiègne

EPCI 2015 : CA de la Région de Compiègne

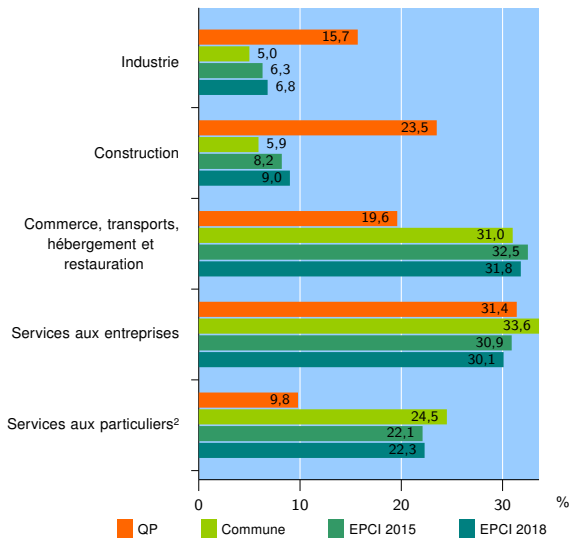
EPCI 2018 : CA de la Région de Compiègne et de la Basse Automne

Activité des établissements

| | QP | Commune | EPCI 2015 | EPCI 2018 |
|---|-----------|--------------|--------------|--------------|
| Nombre d'établissements | 51 | 3 234 | 5 264 | 5 748 |
| Industrie | 8 | 162 | 334 | 393 |
| Construction | 12 | 191 | 431 | 515 |
| Commerce, transports, hébergement et restauration | 10 | 1 004 | 1 712 | 1 827 |
| Dont : commerce de gros ¹ | 3 | 139 | 254 | 276 |
| commerce de détail ¹ | 2 | 458 | 710 | 749 |
| Services aux entreprises | 16 | 1 085 | 1 624 | 1 729 |
| Services aux particuliers ² | 5 | 792 | 1 163 | 1 284 |
| Dont : enseignement, santé et action sociale | 2 | 587 | 820 | 888 |

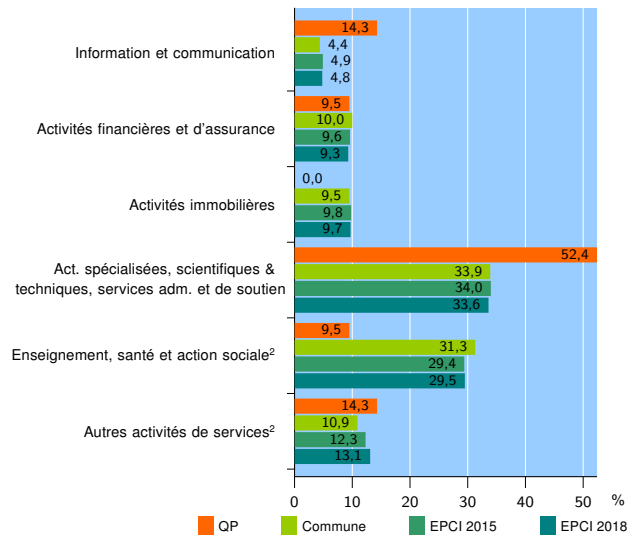
Source : Insee, Répertoire des entreprises et des établissements³ (Sirene) au 31/12/2016

Activité des établissements



Source : Insee, Répertoire des entreprises et des établissements³ (Sirene) au 31/12/2016

Activité des établissements de service



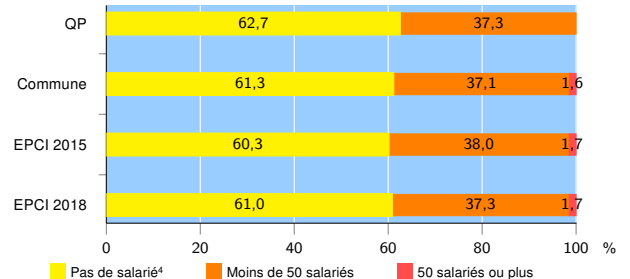
Source : Insee, Répertoire des entreprises et des établissements³ (Sirene) au 31/12/2016

Démographie d'établissements

| | QP | Commune | EPCI 2015 | EPCI 2018 |
|--|-------------|-------------|-------------|-------------|
| Créations et transferts d'établissements | 17 | 475 | 799 | 857 |
| Part des transferts (%) | 11,8 | 22,9 | 21,9 | 21,6 |
| Part des créations (%) | 88,2 | 77,1 | 78,1 | 78,4 |
| Part de micro-entrepreneurs parmi les créations d'établissements (%) | 80,0 | 42,6 | 44,7 | 45,8 |
| Taux de créations et transferts (%) | 33,3 | 14,7 | 15,2 | 14,9 |

Source : Insee, Répertoire des entreprises et des établissements³ (Sirene) en 2017

Taille des établissements



Source : Insee, Répertoire des entreprises et des établissements³ (Sirene) au 31/12/2016

¹ : À l'exception des automobiles et des motocycles

² : Les services aux particuliers sont composés de l'enseignement, santé et action sociale ainsi que des autres activités de service

³ : Établissements du champ marchand non agricole

⁴ : Y compris inconnu et non enregistré

Signes conventionnels utilisés

s : secret statistique (y compris entre indicateurs et entre zones géographiques)
nd : données non disponibles ou non diffusables (ex. mauvaise qualité de géolocalisation)
/// : absence de résultat due à la nature des choses (ex. pas d'EPCI 2015)