

Tissu économique

Zone étudiée

QP Belle Vue Belle Visée (QP060005)

Zones de comparaison

Commune 2021 : Villers-Saint-Paul

EPCI 2015 : CA Creilloise

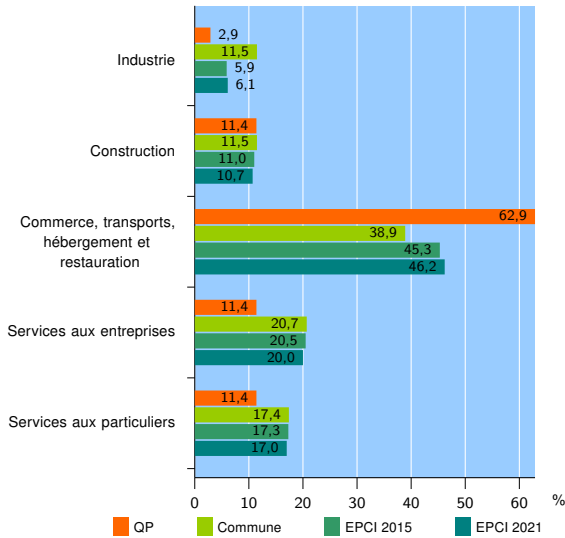
EPCI 2021 : CA Creil Sud Oise

Activité des établissements

	QP	Commune	EPCI 2015	EPCI 2021
Nombre d'établissements	35	270	4 283	5 232
Industrie	1	31	254	320
Construction	4	31	471	562
Commerce, transports, hébergement et restauration	22	105	1 938	2 416
Dont : commerce de gros ¹	2	12	167	225
commerce de détail ¹	8	30	754	974
Services aux entreprises	4	56	879	1 046
Services aux particuliers	4	47	741	888
Dont : enseignement, santé et action sociale	2	28	477	531

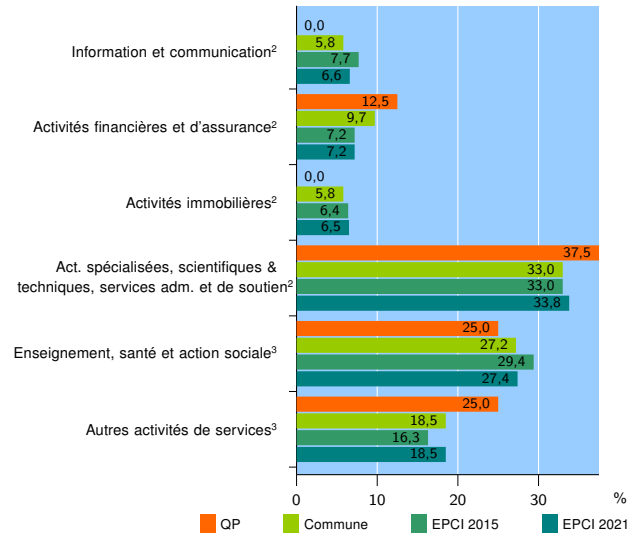
Source : Insee, Répertoire des entreprises et des établissements⁴ (Sirene) au 31/12/2019

Activité des établissements



Source : Insee, Répertoire des entreprises et des établissements⁴ (Sirene) au 31/12/2019

Activité des établissements de service



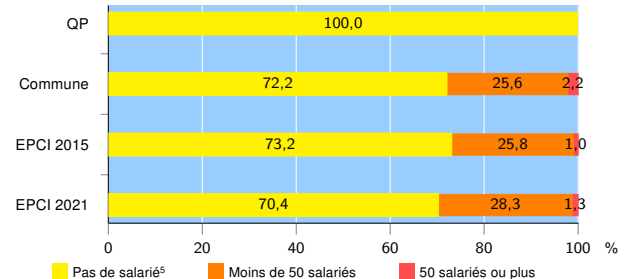
Source : Insee, Répertoire des entreprises et des établissements⁴ (Sirene) au 31/12/2019

Démographie d'établissements

	QP	Commune	EPCI 2015	EPCI 2021
Créations et transferts d'établissements	15	59	1 006	1 149
Part des transferts (%)	20,0	8,5	11,7	12,2
Part des créations (%)	80,0	91,5	88,3	87,8
Part de micro-entrepreneurs parmi les créations d'établissements (%)	91,7	75,9	61,9	60,9
Taux de créations et transferts (%)	42,9	21,9	23,5	22,0

Source : Insee, Répertoire des entreprises et des établissements⁴ (Sirene) en 2020

Taille des établissements



Source : Insee, Répertoire des entreprises et des établissements⁴ (Sirene) au 31/12/2019

¹ : À l'exception des automobiles et des motocycles

² : Services aux entreprises

³ : Services aux particuliers

⁴ : Établissements du champ marchand non agricole

⁵ : Y compris inconnu et non enregistré

Signes conventionnels utilisés

s : secret statistique (y compris entre indicateurs et entre zones géographiques)

nd : donnée non disponible ou non diffusable

/// : donnée non calculable (ex. pas d'EPCI 2015)