

Tissu économique

Zone étudiée

QP Les Martinets (QP060002)

Zones de comparaison

Commune 2021 : Montataire

EPCI 2015 : CA Creilloise

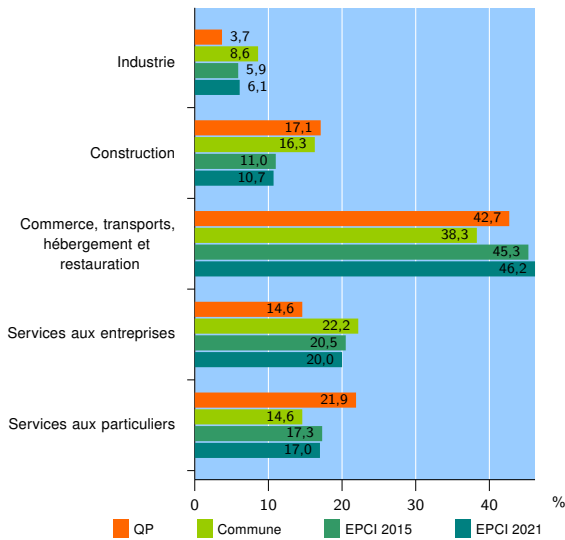
EPCI 2021 : CA Creil Sud Oise

Activité des établissements

	QP	Commune	EPCI 2015	EPCI 2021
Nombre d'établissements	82	699	4 283	5 232
Industrie	3	60	254	320
Construction	14	114	471	562
Commerce, transports, hébergement et restauration	35	268	1 938	2 416
Dont : commerce de gros ¹	2	47	167	225
commerce de détail ¹	15	81	754	974
Services aux entreprises	12	155	879	1 046
Services aux particuliers	18	102	741	888
Dont : enseignement, santé et action sociale	14	65	477	531

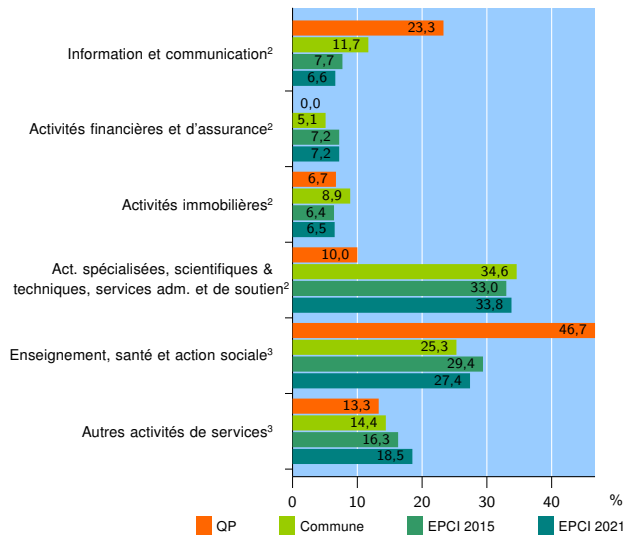
Source : Insee, Répertoire des entreprises et des établissements⁴ (Sirene) au 31/12/2019

Activité des établissements



Source : Insee, Répertoire des entreprises et des établissements⁴ (Sirene) au 31/12/2019

Activité des établissements de service



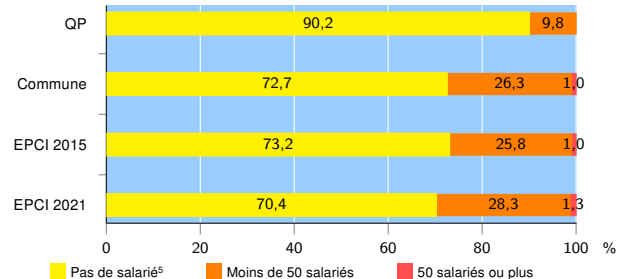
Source : Insee, Répertoire des entreprises et des établissements⁴ (Sirene) au 31/12/2019

Démographie d'établissements

	QP	Commune	EPCI 2015	EPCI 2021
Créations et transferts d'établissements	35	152	1 006	1 149
Part des transferts (%)	5,7	13,8	11,7	12,2
Part des créations (%)	94,3	86,2	88,3	87,8
Part de micro-entrepreneurs parmi les créations d'établissements (%)	81,8	56,5	61,9	60,9
Taux de créations et transferts (%)	42,7	21,7	23,5	22,0

Source : Insee, Répertoire des entreprises et des établissements⁴ (Sirene) en 2020

Taille des établissements



Source : Insee, Répertoire des entreprises et des établissements⁴ (Sirene) au 31/12/2019

¹ : À l'exception des automobiles et des motocycles
² : Services aux entreprises
³ : Services aux particuliers
⁴ : Établissements du champ marchand non agricole
⁵ : Y compris inconnu et non enregistré

Signes conventionnels utilisés

s : secret statistique (y compris entre indicateurs et entre zones géographiques)
nd : donnée non disponible ou non diffusable
/// : donnée non calculable (ex. pas d'EPCI 2015)