

Tissu économique

Zone étudiée

QP Les Hauts De Creil (QP060001)

Zones de comparaison

Commune 2022 : Creil

EPCI 2015 : CA Creilloise

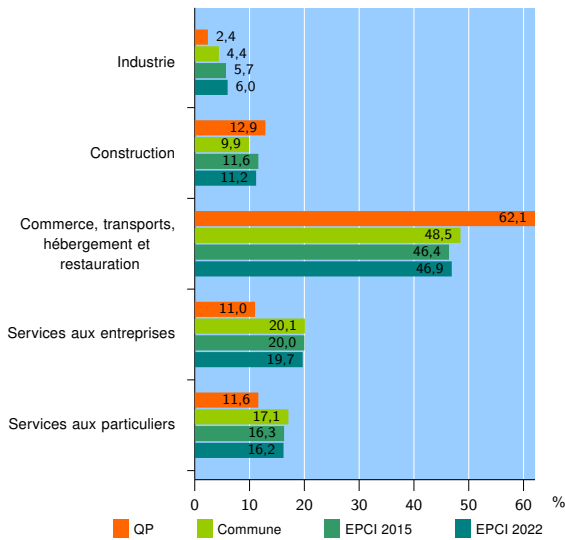
EPCI 2022 : CA Creil Sud Oise

Activité des établissements

	QP	Commune	EPCI 2015	EPCI 2022
Nombre d'établissements	821	2 516	4 657	5 689
Industrie	20	111	266	339
Construction	106	248	538	635
Commerce, transports, hébergement et restauration	510	1 221	2 163	2 668
Dont : commerce de gros ¹	32	94	195	257
commerce de détail ¹	249	502	803	1 034
Services aux entreprises	90	506	932	1 123
Services aux particuliers	95	430	758	924
Dont : enseignement, santé et action sociale	66	285	479	544

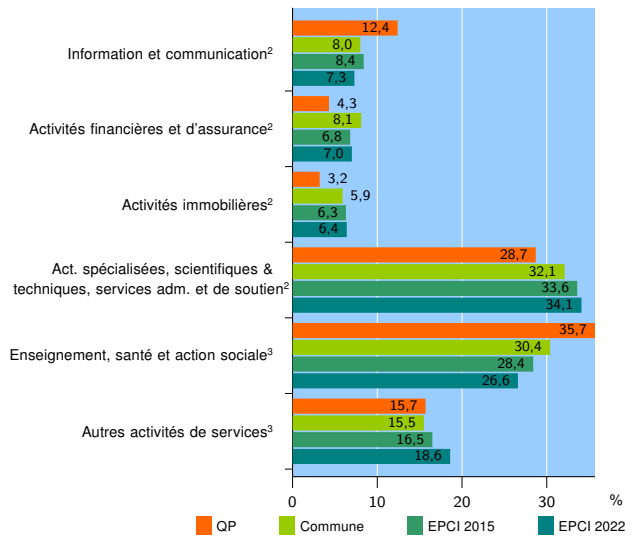
Source : Insee, Répertoire des entreprises et des établissements⁴ (Sirene) au 31/12/2020

Activité des établissements



Source : Insee, Répertoire des entreprises et des établissements⁴ (Sirene) au 31/12/2020

Activité des établissements de service



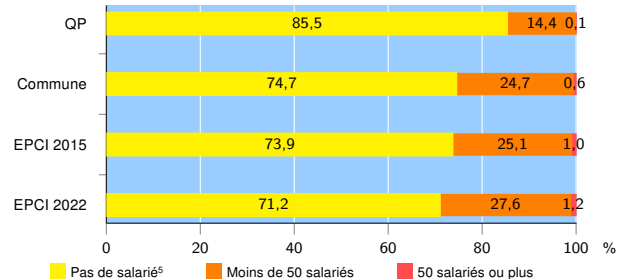
Source : Insee, Répertoire des entreprises et des établissements⁴ (Sirene) au 31/12/2020

Démographie d'établissements

	QP	Commune	EPCI 2015	EPCI 2022
Créations et transferts d'établissements	249	630	1 194	1 388
Part des transferts (%)	6,0	14,6	12,9	13,4
Part des créations (%)	94,0	85,4	87,1	86,6
Part de micro-entrepreneurs parmi les créations d'établissements (%)	70,9	60,0	61,6	60,7
Taux de créations et transferts (%)	30,3	25,0	25,6	24,4

Source : Insee, Répertoire des entreprises et des établissements⁴ (Sirene) en 2021

Taille des établissements



Source : Insee, Répertoire des entreprises et des établissements⁴ (Sirene) au 31/12/2020

¹ : À l'exception des automobiles et des motocycles

² : Services aux entreprises

³ : Services aux particuliers

⁴ : Établissements du champ marchand non agricole

⁵ : Y compris inconnu et non enregistré

Signes conventionnels utilisés

s : secret statistique (y compris entre indicateurs et entre zones géographiques)

nd : donnée non disponible ou non diffusable

/// : donnée non calculable (ex. pas d'EPCI 2015)