

## Tissu économique

### Zone étudiée

QP Les Hauts De Creil (QP060001)

### Zones de comparaison

Commune 2021 : Creil

EPCI 2015 : CA Creilloise

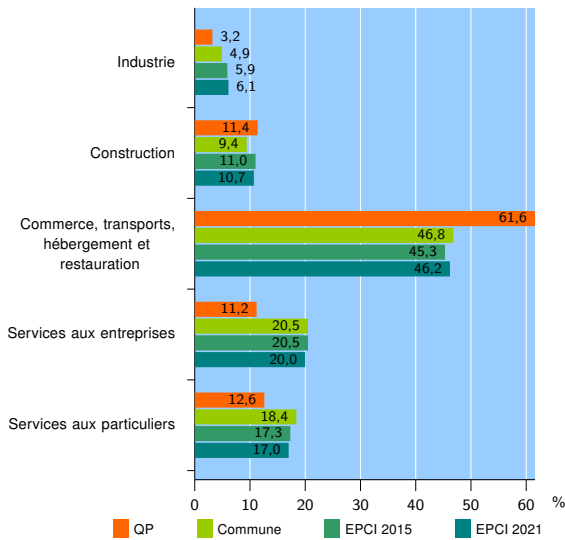
EPCI 2021 : CA Creil Sud Oise

### Activité des établissements

	QP	Commune	EPCI 2015	EPCI 2021
<b>Nombre d'établissements</b>	<b>690</b>	<b>2 280</b>	<b>4 283</b>	<b>5 232</b>
Industrie	22	112	254	320
Construction	79	214	471	562
Commerce, transports, hébergement et restauration	425	1 068	1 938	2 416
Dont : commerce de gros <sup>1</sup>	21	72	167	225
commerce de détail <sup>1</sup>	234	463	754	974
Services aux entreprises	77	467	879	1 046
Services aux particuliers	87	419	741	888
Dont : enseignement, santé et action sociale	59	280	477	531

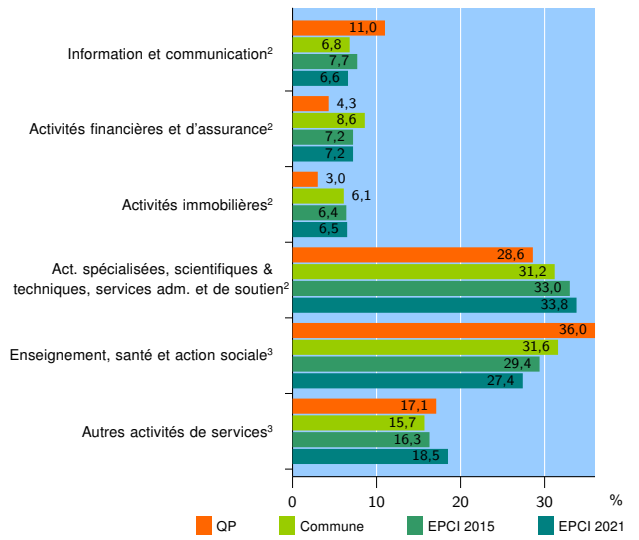
Source : Insee, Répertoire des entreprises et des établissements<sup>4</sup> (Sirene) au 31/12/2019

### Activité des établissements



Source : Insee, Répertoire des entreprises et des établissements<sup>4</sup> (Sirene) au 31/12/2019

### Activité des établissements de service



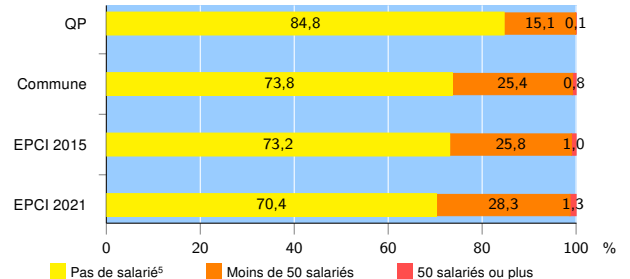
Source : Insee, Répertoire des entreprises et des établissements<sup>4</sup> (Sirene) au 31/12/2019

### Démographie d'établissements

	QP	Commune	EPCI 2015	EPCI 2021
<b>Créations et transferts d'établissements</b>	<b>242</b>	<b>549</b>	<b>1 006</b>	<b>1 149</b>
Part des transferts (%)	11,6	13,3	11,7	12,2
Part des créations (%)	88,4	86,7	88,3	87,8
Part de micro-entrepreneurs parmi les créations d'établissements (%)	74,8	60,7	61,9	60,9
<b>Taux de créations et transferts (%)</b>	<b>35,1</b>	<b>24,1</b>	<b>23,5</b>	<b>22,0</b>

Source : Insee, Répertoire des entreprises et des établissements<sup>4</sup> (Sirene) en 2020

### Taille des établissements



Source : Insee, Répertoire des entreprises et des établissements<sup>4</sup> (Sirene) au 31/12/2019

<sup>1</sup> : À l'exception des automobiles et des motocycles

<sup>2</sup> : Services aux entreprises

<sup>3</sup> : Services aux particuliers

<sup>4</sup> : Établissements du champ marchand non agricole

<sup>5</sup> : Y compris inconnu et non enregistré

### Signes conventionnels utilisés

s : secret statistique (y compris entre indicateurs et entre zones géographiques)

nd : donnée non disponible ou non diffusable

/// : donnée non calculable (ex. pas d'EPCI 2015)