

## Tissu économique

### Zone étudiée

QP Blanc Riez (QP059089)

### Zones de comparaison

Commune 2021 : Wattignies

EPCI 2015 : Métropole Européenne de Lille

EPCI 2021 : Métropole Européenne de Lille

En raison de l'évolution de certaines limites territoriales, les contours des zones de comparaison communale ou EPCI en dernière géographie peuvent différer de ceux de la fiche de l'année précédente.

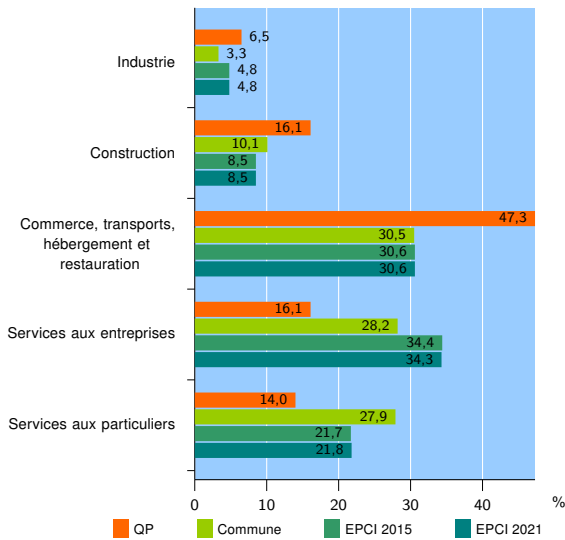
Fiche mise à jour le 03/02/2023  
Version : 2022

### Activité des établissements

	QP	Commune	EPCI 2015	EPCI 2021
<b>Nombre d'établissements</b>	<b>93</b>	<b>727</b>	<b>94 290</b>	<b>95 868</b>
Industrie	6	24	4 495	4 587
Construction	15	73	7 972	8 172
Commerce, transports, hébergement et restauration	44	222	28 901	29 305
Dont : commerce de gros <sup>1</sup>	4	30	4 758	4 845
commerce de détail <sup>1</sup>	14	92	11 259	11 411
Services aux entreprises	15	205	32 428	32 851
Services aux particuliers	13	203	20 494	20 953
Dont : enseignement, santé et action sociale	3	143	13 634	13 928

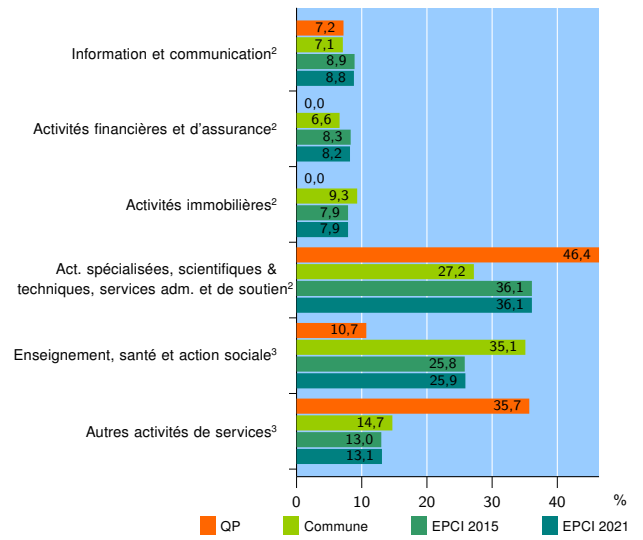
Source : Insee, Répertoire des entreprises et des établissements<sup>4</sup> (Sirene) au 31/12/2019

### Activité des établissements



Source : Insee, Répertoire des entreprises et des établissements<sup>4</sup> (Sirene) au 31/12/2019

### Activité des établissements de service



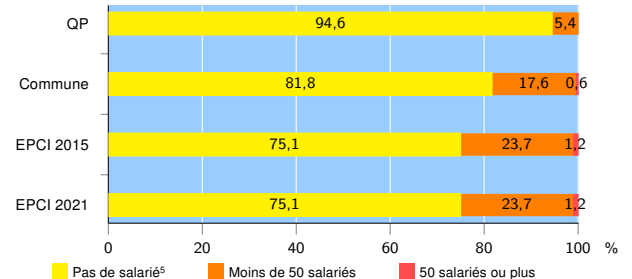
Source : Insee, Répertoire des entreprises et des établissements<sup>4</sup> (Sirene) au 31/12/2019

### Démographie d'établissements

	QP	Commune	EPCI 2015	EPCI 2021
<b>Créations et transferts d'établissements</b>	<b>34</b>	<b>176</b>	<b>22 655</b>	<b>22 973</b>
Part des transferts (%)	5,9	12,5	19,7	19,8
Part des créations (%)	94,1	87,5	80,3	80,2
Part de micro-entrepreneurs parmi les créations d'établissements (%)	84,4	70,8	61,9	62,0
<b>Taux de créations et transferts (%)</b>	<b>36,6</b>	<b>24,2</b>	<b>24,0</b>	<b>24,0</b>

Source : Insee, Répertoire des entreprises et des établissements<sup>4</sup> (Sirene) en 2020

### Taille des établissements



Source : Insee, Répertoire des entreprises et des établissements<sup>4</sup> (Sirene) au 31/12/2019

<sup>1</sup> : À l'exception des automobiles et des motocycles

<sup>2</sup> : Services aux entreprises

<sup>3</sup> : Services aux particuliers

<sup>4</sup> : Établissements du champ marchand non agricole

<sup>5</sup> : Y compris inconnu et non enregistré

### Signes conventionnels utilisés

s : secret statistique (y compris entre indicateurs et entre zones géographiques)

nd : donnée non disponible ou non diffusable

/// : donnée non calculable (ex. pas d'EPCI 2015)