

## Tissu économique

### Zone étudiée

QP La Bourgogne (QP059087)

### Zones de comparaison

Commune 2015 : Tourcoing

EPCI 2015 : Métropole Européenne de Lille

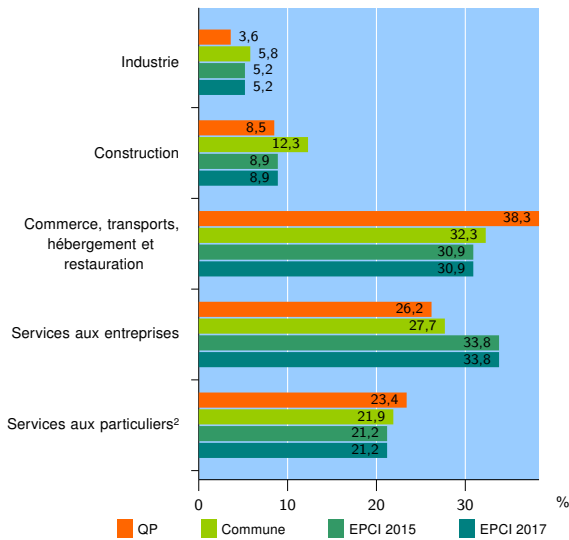
EPCI 2017 : Métropole Européenne de Lille

### Activité des établissements

	QP	Commune	EPCI 2015	EPCI 2017
<b>Nombre d'établissements</b>	<b>141</b>	<b>5 201</b>	<b>77 109</b>	<b>77 481</b>
Industrie	5	301	3 986	4 003
Construction	12	639	6 851	6 899
Commerce, transports, hébergement et restauration	54	1 680	23 850	23 961
Dont : commerce de gros <sup>1</sup>	8	263	4 385	4 423
commerce de détail <sup>1</sup>	26	749	10 379	10 414
Services aux entreprises	37	1 439	26 048	26 163
Services aux particuliers <sup>2</sup>	33	1 142	16 374	16 455
Dont : enseignement, santé et action sociale	28	763	11 040	11 100

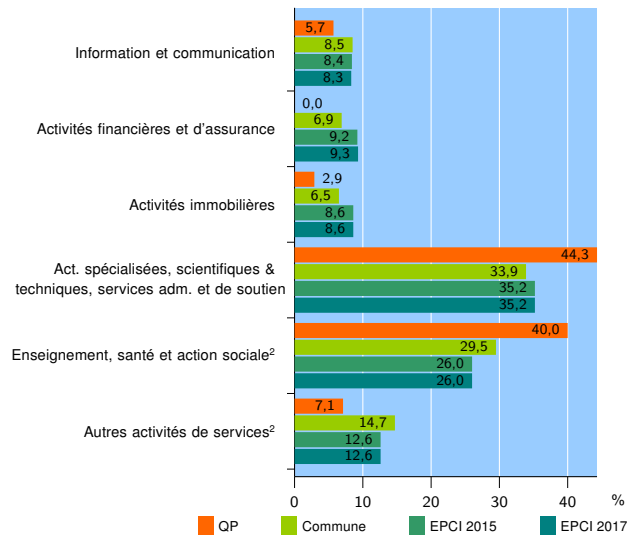
Source : Insee, Répertoire des entreprises et des établissements<sup>3</sup> (Sirene) au 31/12/2015

### Activité des établissements



Source : Insee, Répertoire des entreprises et des établissements<sup>3</sup> (Sirene) au 31/12/2015

### Activité des établissements de service



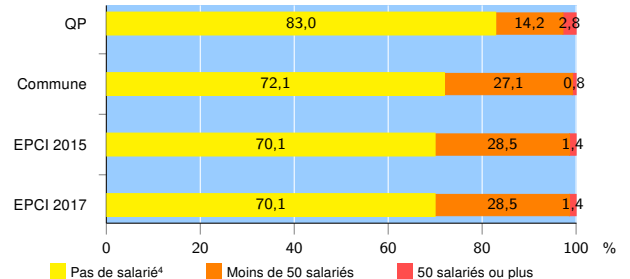
Source : Insee, Répertoire des entreprises et des établissements<sup>3</sup> (Sirene) au 31/12/2015

### Démographie d'établissements

	QP	Commune	EPCI 2015	EPCI 2017
<b>Créations et transferts d'établissements</b>	<b>16</b>	<b>975</b>	<b>14 279</b>	<b>14 336</b>
Part des transferts (%)	18,8	22,7	23,8	23,8
Part des créations (%)	81,2	77,3	76,2	76,2
Part de micro-entrepreneurs parmi les créations d'établissements (%)	53,8	45,6	45,4	45,4
<b>Taux de créations et transferts (%)</b>	<b>11,3</b>	<b>18,7</b>	<b>18,5</b>	<b>18,5</b>

Source : Insee, Répertoire des entreprises et des établissements<sup>3</sup> (Sirene) en 2016

### Taille des établissements



Source : Insee, Répertoire des entreprises et des établissements<sup>3</sup> (Sirene) au 31/12/2015

<sup>1</sup> : À l'exception des automobiles et des motocycles

<sup>2</sup> : Les services aux particuliers sont composés de l'enseignement, santé et action sociale ainsi que des autres activités de service

<sup>3</sup> : Établissements du champ marchand non agricole

<sup>4</sup> : Y compris inconnu et non enregistré

### Signes conventionnels utilisés

s : secret statistique (y compris entre indicateurs et entre zones géographiques)  
nd : données non disponibles ou non diffusables (ex. mauvaise qualité de géolocalisation)  
/// : absence de résultat due à la nature des choses (ex. pas d'EPCI 2015)