

Tissu économique

Zone étudiée

QP La Mouchonnière (QP059084)

Zones de comparaison

Commune 2022 : Seclin

EPCI 2015 : Métropole Européenne de Lille

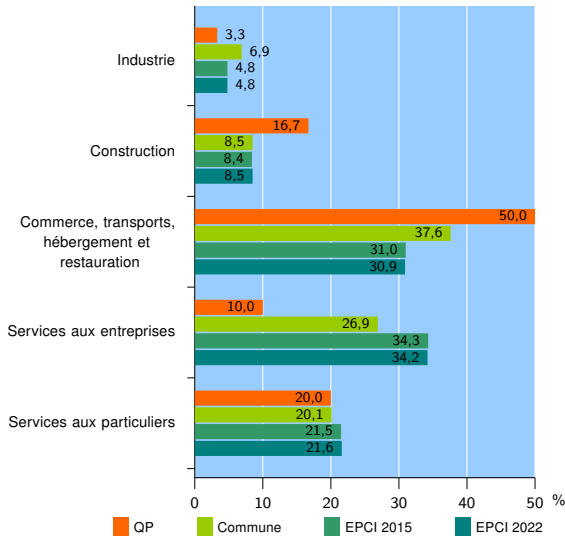
EPCI 2022 : Métropole Européenne de Lille

Activité des établissements

| | QP | Commune | EPCI 2015 | EPCI 2022 |
|---|-----------|--------------|----------------|----------------|
| Nombre d'établissements | 30 | 1 486 | 100 368 | 102 025 |
| Industrie | 1 | 103 | 4 774 | 4 874 |
| Construction | 5 | 127 | 8 459 | 8 680 |
| Commerce, transports, hébergement et restauration | 15 | 558 | 31 089 | 31 520 |
| Dont : commerce de gros ¹ | 3 | 120 | 4 925 | 5 018 |
| commerce de détail ¹ | 10 | 207 | 11 766 | 11 934 |
| Services aux entreprises | 3 | 400 | 34 419 | 34 861 |
| Services aux particuliers | 6 | 298 | 21 627 | 22 090 |
| Dont : enseignement, santé et action sociale | 1 | 208 | 14 343 | 14 643 |

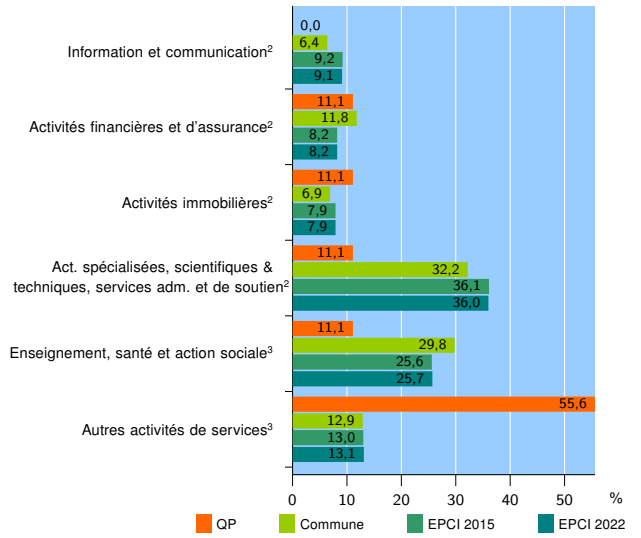
Source : Insee, Répertoire des entreprises et des établissements⁴ (Sirene) au 31/12/2020

Activité des établissements



Source : Insee, Répertoire des entreprises et des établissements⁴ (Sirene) au 31/12/2020

Activité des établissements de service



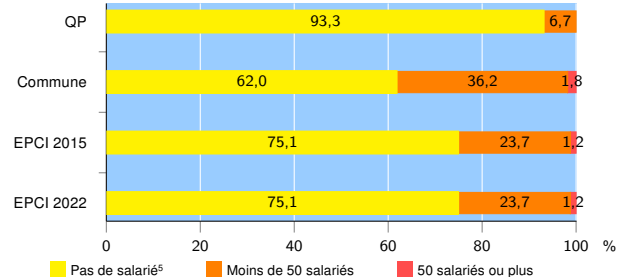
Source : Insee, Répertoire des entreprises et des établissements⁴ (Sirene) au 31/12/2020

Démographie d'établissements

| | QP | Commune | EPCI 2015 | EPCI 2022 |
|--|-------------|-------------|---------------|---------------|
| Créations et transferts d'établissements | 18 | 285 | 26 042 | 26 411 |
| Part des transferts (%) | 11,1 | 24,2 | 17,5 | 17,5 |
| Part des créations (%) | 88,9 | 75,8 | 82,5 | 82,5 |
| Part de micro-entrepreneurs parmi les créations d'établissements (%) | 93,8 | 49,1 | 63,8 | 63,7 |
| Taux de créations et transferts (%) | 60,0 | 19,2 | 25,9 | 25,9 |

Source : Insee, Répertoire des entreprises et des établissements⁴ (Sirene) en 2021

Taille des établissements



Source : Insee, Répertoire des entreprises et des établissements⁴ (Sirene) au 31/12/2020

¹ : À l'exception des automobiles et des motocycles

² : Services aux entreprises

³ : Services aux particuliers

⁴ : Établissements du champ marchand non agricole

⁵ : Y compris inconnu et non enregistré

Signes conventionnels utilisés

s : secret statistique (y compris entre indicateurs et entre zones géographiques)

nd : donnée non disponible ou non diffusable

/// : donnée non calculable (ex. pas d'EPCI 2015)