

Tissu économique

Zone étudiée

QP Quartier Intercommunal Roubaix-Tourcoing - Blanc Seau - Croix Bas Saint Pierre (QP059082)

Zones de comparaison

Communes 2022 : Croix, Roubaix, Tourcoing, Wattrelos

EPCI 2015 : Métropole Européenne de Lille

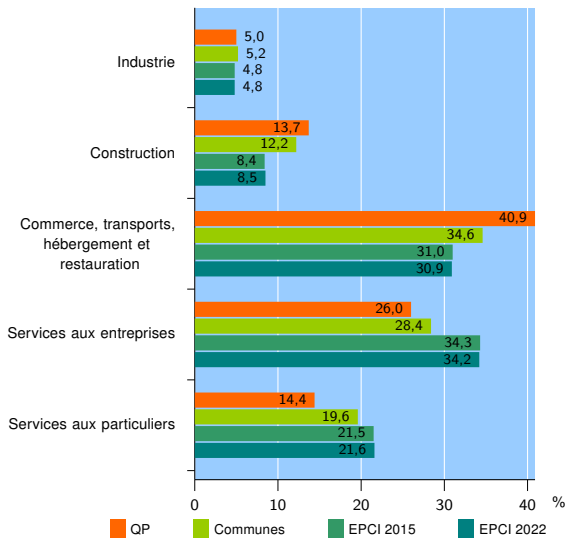
EPCI 2022 : Métropole Européenne de Lille

Activité des établissements

	QP	Communes	EPCI 2015	EPCI 2022
Nombre d'établissements	5 880	18 957	100 368	102 025
Industrie	294	981	4 774	4 874
Construction	808	2 308	8 459	8 680
Commerce, transports, hébergement et restauration	2 402	6 562	31 089	31 520
Dont : commerce de gros ¹	272	879	4 925	5 018
commerce de détail ¹	940	2 627	11 766	11 934
Services aux entreprises	1 529	5 378	34 419	34 861
Services aux particuliers	847	3 728	21 627	22 090
Dont : enseignement, santé et action sociale	534	2 405	14 343	14 643

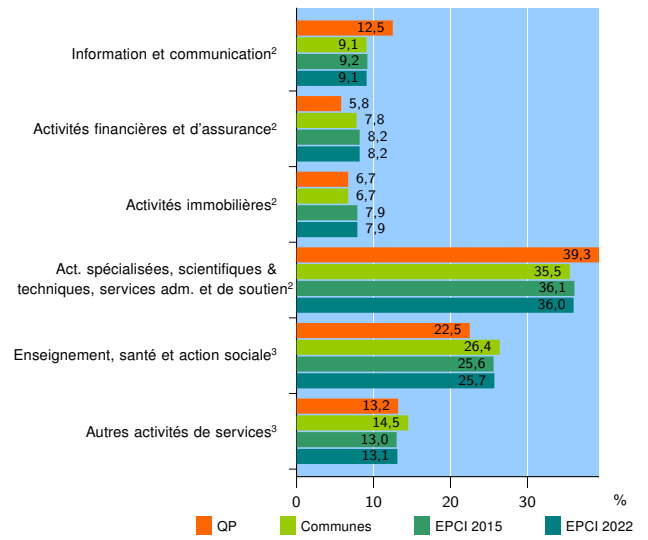
Source : Insee, Répertoire des entreprises et des établissements⁴ (Sirene) au 31/12/2020

Activité des établissements



Source : Insee, Répertoire des entreprises et des établissements⁴ (Sirene) au 31/12/2020

Activité des établissements de service



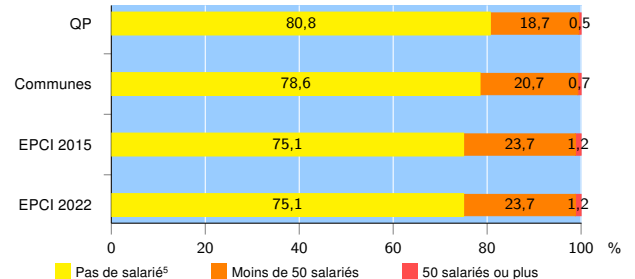
Source : Insee, Répertoire des entreprises et des établissements⁴ (Sirene) au 31/12/2020

Démographie d'établissements

	QP	Communes	EPCI 2015	EPCI 2022
Créations et transferts d'établissements	1 729	5 311	26 042	26 411
Part des transferts (%)	11,7	14,4	17,5	17,5
Part des créations (%)	88,3	85,6	82,5	82,5
Part de micro-entrepreneurs parmi les créations d'établissements (%)	72,0	70,1	63,8	63,7
Taux de créations et transferts (%)	29,4	28,0	25,9	25,9

Source : Insee, Répertoire des entreprises et des établissements⁴ (Sirene) en 2021

Taille des établissements



Source : Insee, Répertoire des entreprises et des établissements⁴ (Sirene) au 31/12/2020

¹ : À l'exception des automobiles et des motocycles
² : Services aux entreprises
³ : Services aux particuliers
⁴ : Établissements du champ marchand non agricole
⁵ : Y compris inconnu et non enregistré

Signes conventionnels utilisés

s : secret statistique (y compris entre indicateurs et entre zones géographiques)
nd : donnée non disponible ou non diffusable
/// : donnée non calculable (ex. pas d'EPCI 2015)