

Tissu économique

Zone étudiée

QP Nouveau Mons - Les Sarts- Dombrowski (QP059080)

Zones de comparaison

Communes 2018 : Villeneuve-d'Ascq, Lille, Mons-en-Baroeul

EPCI 2015 : Métropole Européenne de Lille

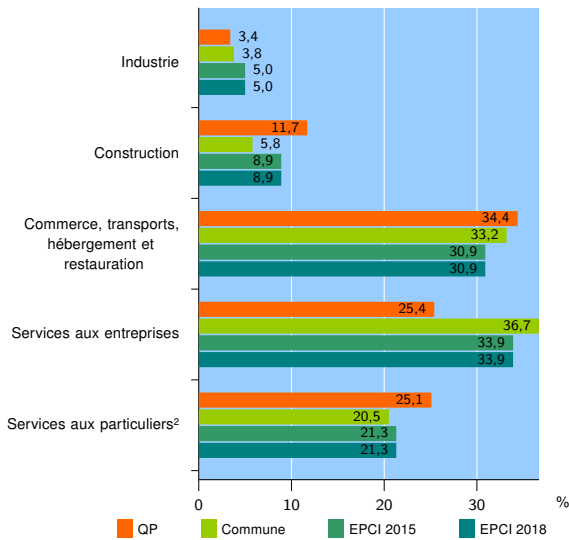
EPCI 2018 : Métropole Européenne de Lille

Activité des établissements

| | QP | Commune | EPCI 2015 | EPCI 2018 |
|---|------------|---------------|---------------|---------------|
| Nombre d'établissements | 291 | 28 656 | 79 739 | 80 121 |
| Industrie | 10 | 1 079 | 4 007 | 4 022 |
| Construction | 34 | 1 665 | 7 066 | 7 108 |
| Commerce, transports, hébergement et restauration | 100 | 9 525 | 24 649 | 24 762 |
| Dont : commerce de gros ¹ | 15 | 1 428 | 4 483 | 4 525 |
| commerce de détail ¹ | 44 | 4 109 | 10 397 | 10 429 |
| Services aux entreprises | 74 | 10 527 | 27 007 | 27 124 |
| Services aux particuliers ² | 73 | 5 860 | 17 010 | 17 105 |
| Dont : enseignement, santé et action sociale | 49 | 4 073 | 11 634 | 11 701 |

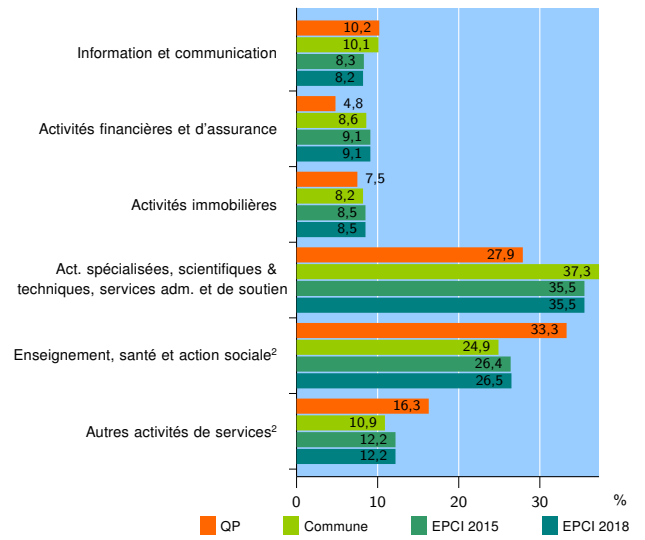
Source : Insee, Répertoire des entreprises et des établissements³ (Sirene) au 31/12/2016

Activité des établissements



Source : Insee, Répertoire des entreprises et des établissements³ (Sirene) au 31/12/2016

Activité des établissements de service



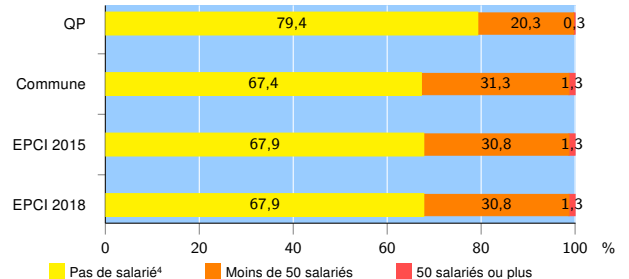
Source : Insee, Répertoire des entreprises et des établissements³ (Sirene) au 31/12/2016

Démographie d'établissements

| | QP | Commune | EPCI 2015 | EPCI 2018 |
|--|-------------|--------------|---------------|---------------|
| Créations et transferts d'établissements | 125 | 6 309 | 15 467 | 15 535 |
| Part des transferts (%) | 7,2 | 20,2 | 22,3 | 22,3 |
| Part des créations (%) | 92,8 | 79,8 | 77,7 | 77,7 |
| Part de micro-entrepreneurs parmi les créations d'établissements (%) | 69,0 | 54,7 | 49,9 | 49,9 |
| Taux de créations et transferts (%) | 43,0 | 22,0 | 19,4 | 19,4 |

Source : Insee, Répertoire des entreprises et des établissements³ (Sirene) en 2017

Taille des établissements



Source : Insee, Répertoire des entreprises et des établissements³ (Sirene) au 31/12/2016

¹ : À l'exception des automobiles et des motocycles

² : Les services aux particuliers sont composés de l'enseignement, santé et action sociale ainsi que des autres activités de service

³ : Établissements du champ marchand non agricole

⁴ : Y compris inconnu et non enregistré

Signes conventionnels utilisés

s : secret statistique (y compris entre indicateurs et entre zones géographiques)
nd : données non disponibles ou non diffusables (ex. mauvaise qualité de géolocalisation)
/// : absence de résultat due à la nature des choses (ex. pas d'EPCI 2015)