

## Tissu économique

### Zone étudiée

QP Clémenceau-Kiener (QP059078)

### Zones de comparaison

Commune 2020 : Loos

EPCI 2015 : Métropole Européenne de Lille

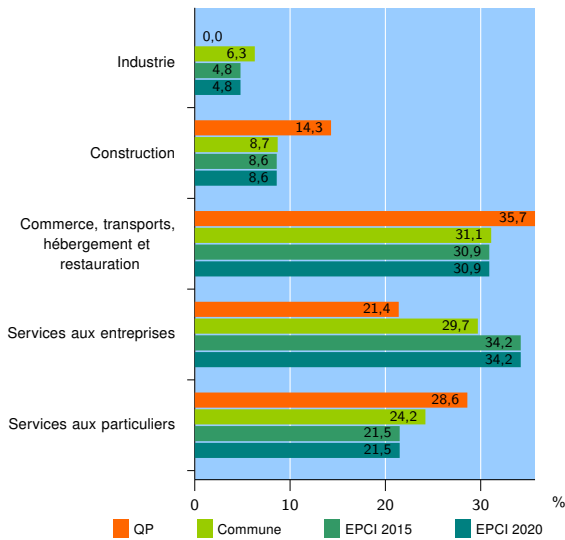
EPCI 2020 : Métropole Européenne de Lille

### Activité des établissements

	QP	Commune	EPCI 2015	EPCI 2020
<b>Nombre d'établissements</b>	<b>14</b>	<b>1 092</b>	<b>88 947</b>	<b>89 391</b>
Industrie	0	69	4 290	4 307
Construction	2	95	7 684	7 727
Commerce, transports, hébergement et restauration	5	340	27 451	27 577
Dont : commerce de gros <sup>1</sup>	0	42	4 728	4 769
commerce de détail <sup>1</sup>	3	132	11 023	11 064
Services aux entreprises	3	324	30 445	30 591
Services aux particuliers	4	264	19 077	19 189
Dont : enseignement, santé et action sociale	3	182	12 842	12 918

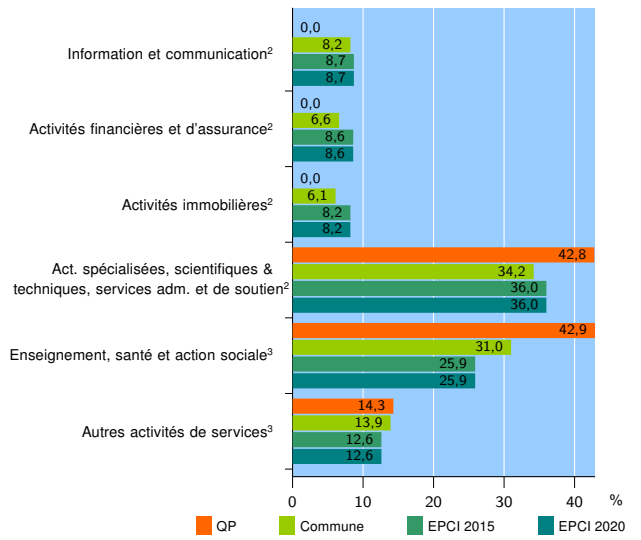
Source : Insee, Répertoire des entreprises et des établissements<sup>4</sup> (Sirene) au 31/12/2018

### Activité des établissements



Source : Insee, Répertoire des entreprises et des établissements<sup>4</sup> (Sirene) au 31/12/2018

### Activité des établissements de service



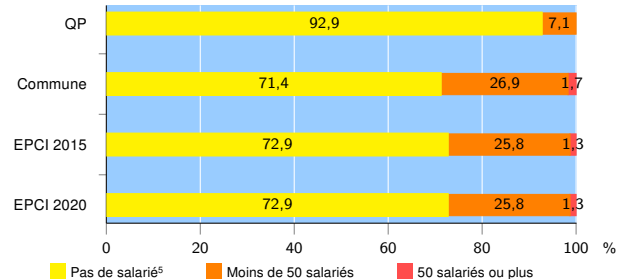
Source : Insee, Répertoire des entreprises et des établissements<sup>4</sup> (Sirene) au 31/12/2018

### Démographie d'établissements

	QP	Commune	EPCI 2015	EPCI 2020
<b>Créations et transferts d'établissements</b>	<b>12</b>	<b>297</b>	<b>20 220</b>	<b>20 322</b>
Part des transferts (%)	8,3	12,8	17,1	17,1
Part des créations (%)	91,7	87,2	82,9	82,9
Part de micro-entrepreneurs parmi les créations d'établissements (%)	81,8	64,1	60,7	60,6
<b>Taux de créations et transferts (%)</b>	<b>85,7</b>	<b>27,2</b>	<b>22,7</b>	<b>22,7</b>

Source : Insee, Répertoire des entreprises et des établissements<sup>4</sup> (Sirene) en 2019

### Taille des établissements



Source : Insee, Répertoire des entreprises et des établissements<sup>4</sup> (Sirene) au 31/12/2018

<sup>1</sup> : À l'exception des automobiles et des motocycles

<sup>2</sup> : Services aux entreprises

<sup>3</sup> : Services aux particuliers

<sup>4</sup> : Établissements du champ marchand non agricole

<sup>5</sup> : Y compris inconnu et non enregistré

### Signes conventionnels utilisés

s : secret statistique (y compris entre indicateurs et entre zones géographiques)

nd : données non disponibles ou non diffusables (ex. mauvaise qualité de géolocalisation)

/// : absence de résultat due à la nature des choses (ex. pas d'EPCI 2015)