

Tissu économique

Zone étudiée

QP Clémenceau-Kiener (QP059078)

Zones de comparaison

Commune 2014 : Loos

EPCI 2015 : Métropole Européenne de Lille

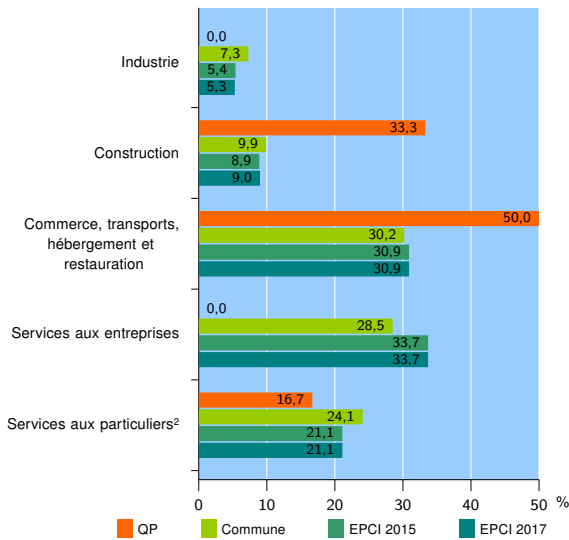
EPCI 2017 : Métropole Européenne de Lille

Activité des établissements

| | QP | Commune | EPCI 2015 | EPCI 2017 |
|---|----------|------------|---------------|---------------|
| Nombre d'établissements | 6 | 900 | 74 147 | 74 501 |
| Industrie | 0 | 66 | 3 951 | 3 970 |
| Construction | 2 | 89 | 6 613 | 6 657 |
| Commerce, transports, hébergement et restauration | 3 | 272 | 22 923 | 23 030 |
| Dont : commerce de gros ¹ | 0 | 40 | 4 309 | 4 348 |
| commerce de détail ¹ | 2 | 121 | 10 181 | 10 212 |
| Services aux entreprises | 0 | 256 | 24 995 | 25 098 |
| Services aux particuliers ² | 1 | 217 | 15 665 | 15 746 |
| Dont : enseignement, santé et action sociale | 0 | 149 | 10 584 | 10 643 |

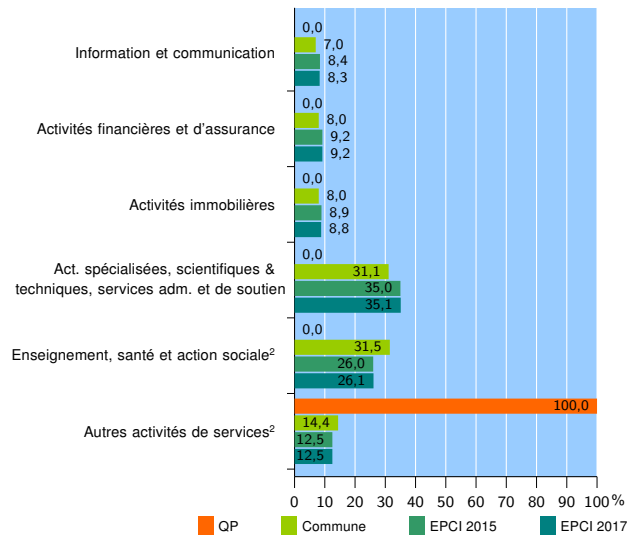
Source : Insee, Répertoire des entreprises et des établissements³ (Sirene) au 01/01/2015

Activité des établissements



Source : Insee, Répertoire des entreprises et des établissements³ (Sirene) au 01/01/2015

Activité des établissements de service



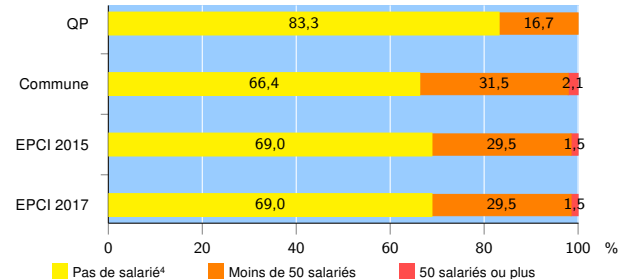
Source : Insee, Répertoire des entreprises et des établissements³ (Sirene) au 01/01/2015

Démographie d'établissements

| | QP | Commune | EPCI 2015 | EPCI 2017 |
|--|-------------|-------------|---------------|---------------|
| Créations et transferts d'établissements | 2 | 158 | 13 130 | 13 177 |
| Part des transferts (%) | 0,0 | 29,7 | 25,5 | 25,5 |
| Part des créations (%) | 100,0 | 70,3 | 74,5 | 74,5 |
| Part de micro-entrepreneurs parmi les créations d'établissements (%) | s | 43,2 | 46,9 | 46,9 |
| Taux de créations et transferts (%) | 33,3 | 17,6 | 17,7 | 17,7 |

Source : Insee, Répertoire des entreprises et des établissements³ (Sirene) en 2015

Taille des établissements



Source : Insee, Répertoire des entreprises et des établissements³ (Sirene) au 01/01/2015

¹ : À l'exception des automobiles et des motocycles

² : Les services aux particuliers sont composés de l'enseignement, santé et action sociale ainsi que des autres activités de service

³ : Établissements du champ marchand non agricole

⁴ : Y compris inconnu et non enregistré

Signes conventionnels utilisés

s : secret statistique (y compris entre indicateurs et entre zones géographiques)
nd : données non disponibles ou non diffusables (ex. mauvaise qualité de géolocalisation)
/// : absence de résultat due à la nature des choses (ex. pas d'EPCI 2015)