

## Tissu économique

### Zone étudiée

QP Quartier Intercommunal Hautchamps Longchamp - Lionderie - 3 Baudets (QP059071)

### Zones de comparaison

Communes 2022 : Hem, Lys-lez-Lannoy, Roubaix

EPCI 2015 : Métropole Européenne de Lille

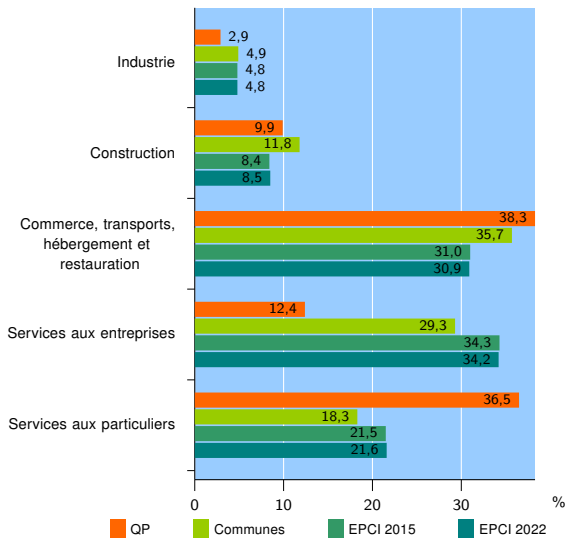
EPCI 2022 : Métropole Européenne de Lille

### Activité des établissements

	QP	Communes	EPCI 2015	EPCI 2022
<b>Nombre d'établissements</b>	<b>282</b>	<b>10 894</b>	<b>100 368</b>	<b>102 025</b>
Industrie	8	535	4 774	4 874
Construction	28	1 288	8 459	8 680
Commerce, transports, hébergement et restauration	108	3 888	31 089	31 520
Dont : commerce de gros <sup>1</sup>	6	495	4 925	5 018
commerce de détail <sup>1</sup>	35	1 559	11 766	11 934
Services aux entreprises	35	3 196	34 419	34 861
Services aux particuliers	103	1 987	21 627	22 090
Dont : enseignement, santé et action sociale	88	1 356	14 343	14 643

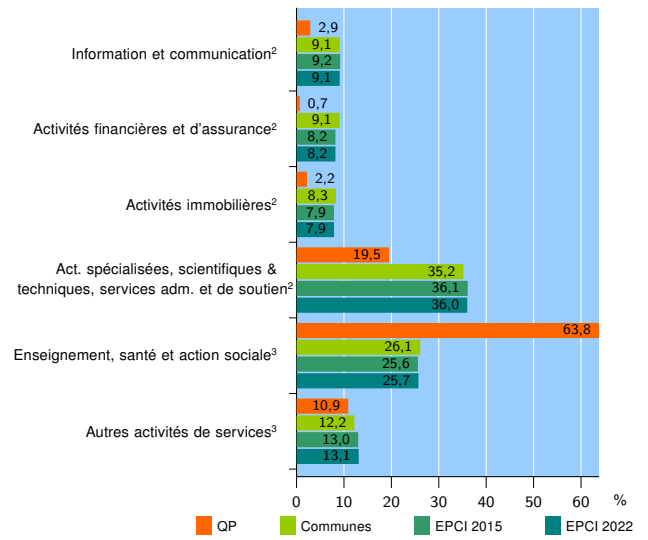
Source : Insee, Répertoire des entreprises et des établissements<sup>4</sup> (Sirene) au 31/12/2020

### Activité des établissements



Source : Insee, Répertoire des entreprises et des établissements<sup>4</sup> (Sirene) au 31/12/2020

### Activité des établissements de service



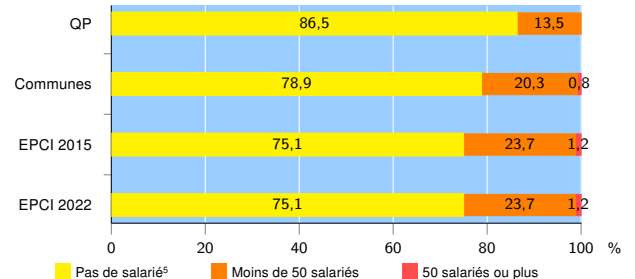
Source : Insee, Répertoire des entreprises et des établissements<sup>4</sup> (Sirene) au 31/12/2020

### Démographie d'établissements

	QP	Communes	EPCI 2015	EPCI 2022
<b>Créations et transferts d'établissements</b>	<b>123</b>	<b>2 925</b>	<b>26 042</b>	<b>26 411</b>
Part des transferts (%)	6,5	13,3	17,5	17,5
Part des créations (%)	93,5	86,7	82,5	82,5
Part de micro-entrepreneurs parmi les créations d'établissements (%)	82,6	69,9	63,8	63,7
<b>Taux de créations et transferts (%)</b>	<b>43,6</b>	<b>26,8</b>	<b>25,9</b>	<b>25,9</b>

Source : Insee, Répertoire des entreprises et des établissements<sup>4</sup> (Sirene) en 2021

### Taille des établissements



Source : Insee, Répertoire des entreprises et des établissements<sup>4</sup> (Sirene) au 31/12/2020

<sup>1</sup> : À l'exception des automobiles et des motocycles

<sup>2</sup> : Services aux entreprises

<sup>3</sup> : Services aux particuliers

<sup>4</sup> : Établissements du champ marchand non agricole

<sup>5</sup> : Y compris inconnu et non enregistré

### Signes conventionnels utilisés

s : secret statistique (y compris entre indicateurs et entre zones géographiques)

nd : donnée non disponible ou non diffusable

/// : donnée non calculable (ex. pas d'EPCI 2015)