

Tissu économique

Zone étudiée

QP Quartier Intercommunal Hautchamps Longchamp - Lionderie - 3 Baudets (QP059071)

Zones de comparaison

Communes 2020 : Hem, Lys-lez-Lannoy, Roubaix

EPCI 2015 : Métropole Européenne de Lille

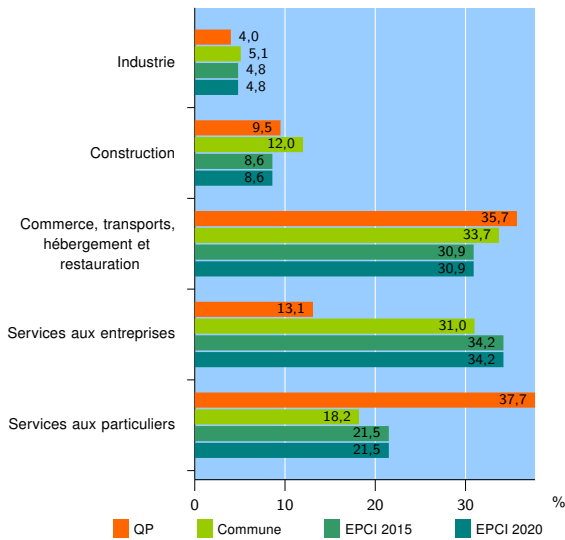
EPCI 2020 : Métropole Européenne de Lille

Activité des établissements

	QP	Commune	EPCI 2015	EPCI 2020
Nombre d'établissements	199	9 787	88 947	89 391
Industrie	8	502	4 290	4 307
Construction	19	1 176	7 684	7 727
Commerce, transports, hébergement et restauration	71	3 296	27 451	27 577
Dont : commerce de gros ¹	6	500	4 728	4 769
commerce de détail ¹	32	1 496	11 023	11 064
Services aux entreprises	26	3 032	30 445	30 591
Services aux particuliers	75	1 781	19 077	19 189
Dont : enseignement, santé et action sociale	66	1 240	12 842	12 918

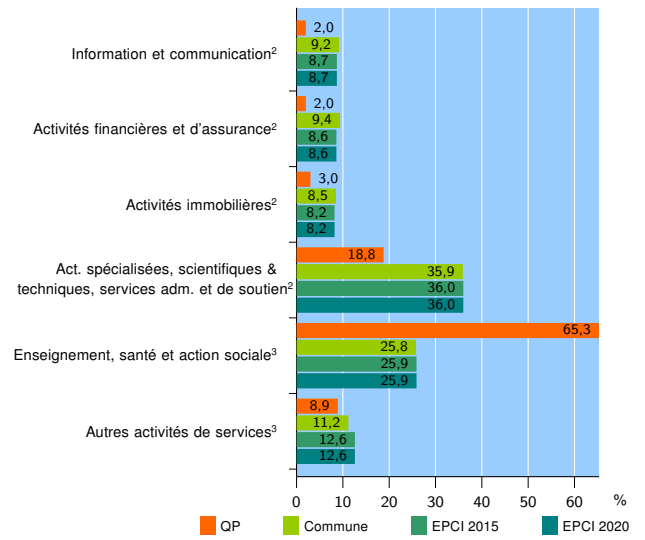
Source : Insee, Répertoire des entreprises et des établissements⁴ (Sirene) au 31/12/2018

Activité des établissements



Source : Insee, Répertoire des entreprises et des établissements⁴ (Sirene) au 31/12/2018

Activité des établissements de service



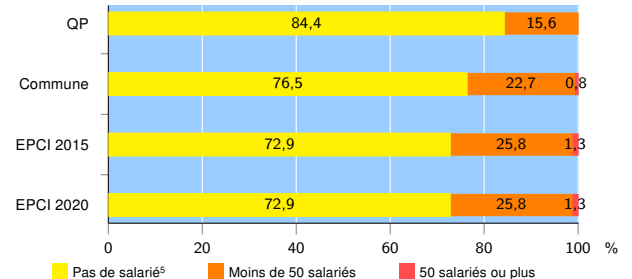
Source : Insee, Répertoire des entreprises et des établissements⁴ (Sirene) au 31/12/2018

Démographie d'établissements

	QP	Commune	EPCI 2015	EPCI 2020
Créations et transferts d'établissements	105	2 149	20 220	20 322
Part des transferts (%)	11,4	12,0	17,1	17,1
Part des créations (%)	88,6	88,0	82,9	82,9
Part de micro-entrepreneurs parmi les créations d'établissements (%)	74,2	59,0	60,7	60,6
Taux de créations et transferts (%)	52,8	22,0	22,7	22,7

Source : Insee, Répertoire des entreprises et des établissements⁴ (Sirene) en 2019

Taille des établissements



Source : Insee, Répertoire des entreprises et des établissements⁴ (Sirene) au 31/12/2018

¹ : À l'exception des automobiles et des motocycles

² : Services aux entreprises

³ : Services aux particuliers

⁴ : Établissements du champ marchand non agricole

⁵ : Y compris inconnu et non enregistré

Signes conventionnels utilisés

s : secret statistique (y compris entre indicateurs et entre zones géographiques)

nd : données non disponibles ou non diffusables (ex. mauvaise qualité de géolocalisation)

/// : absence de résultat due à la nature des choses (ex. pas d'EPCI 2015)