

Tissu économique

Zone étudiée

QP Quartier Intercommunal Hautchamps Longchamp - Lionderie - 3 Baudets (QP059071)

Zones de comparaison

Communes 2018 : Hem, Lys-lez-Lannoy, Roubaix

EPCI 2015 : Métropole Européenne de Lille

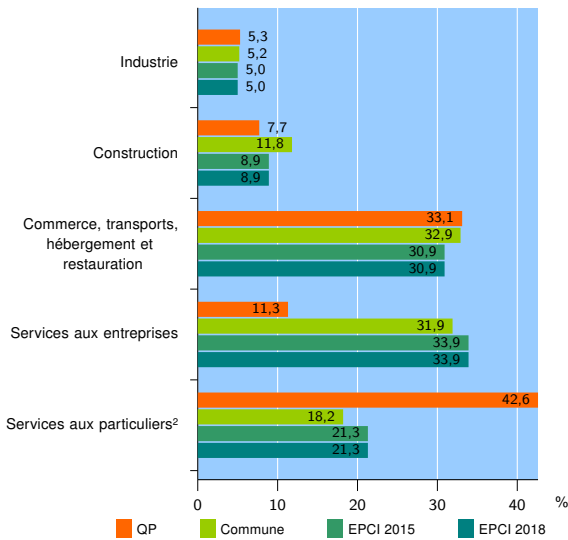
EPCI 2018 : Métropole Européenne de Lille

Activité des établissements

	QP	Commune	EPCI 2015	EPCI 2018
Nombre d'établissements	169	8 998	79 739	80 121
Industrie	9	472	4 007	4 022
Construction	13	1 066	7 066	7 108
Commerce, transports, hébergement et restauration	56	2 958	24 649	24 762
Dont : commerce de gros ¹	4	498	4 483	4 525
commerce de détail ¹	27	1 384	10 397	10 429
Services aux entreprises	19	2 866	27 007	27 124
Services aux particuliers ²	72	1 636	17 010	17 105
Dont : enseignement, santé et action sociale	60	1 156	11 634	11 701

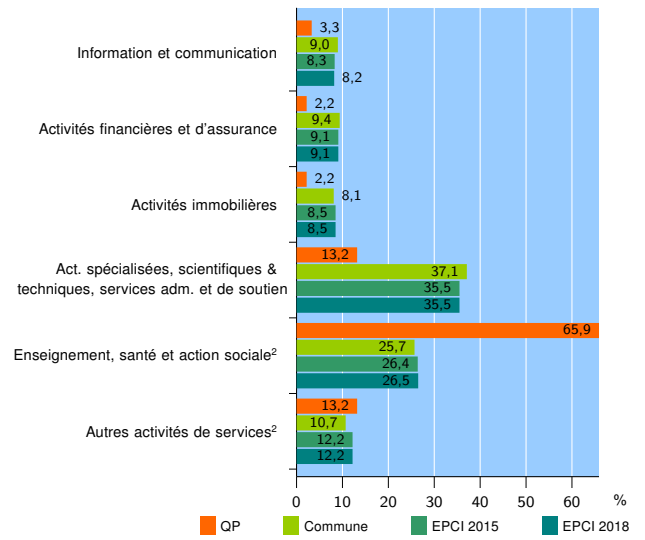
Source : Insee, Répertoire des entreprises et des établissements³ (Sirene) au 31/12/2016

Activité des établissements



Source : Insee, Répertoire des entreprises et des établissements³ (Sirene) au 31/12/2016

Activité des établissements de service



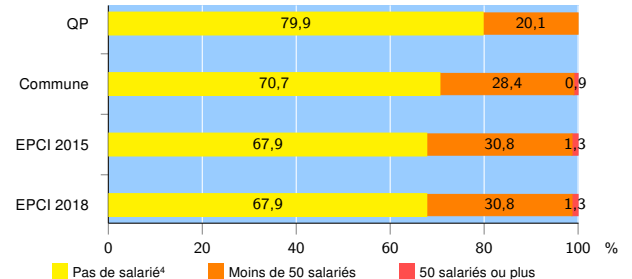
Source : Insee, Répertoire des entreprises et des établissements³ (Sirene) au 31/12/2016

Démographie d'établissements

	QP	Commune	EPCI 2015	EPCI 2018
Créations et transferts d'établissements	50	1 578	15 467	15 535
Part des transferts (%)	24,0	22,3	22,3	22,3
Part des créations (%)	76,0	77,7	77,7	77,7
Part de micro-entrepreneurs parmi les créations d'établissements (%)	60,5	44,8	49,9	49,9
Taux de créations et transferts (%)	29,6	17,5	19,4	19,4

Source : Insee, Répertoire des entreprises et des établissements³ (Sirene) en 2017

Taille des établissements



Source : Insee, Répertoire des entreprises et des établissements³ (Sirene) au 31/12/2016

¹ : À l'exception des automobiles et des motocycles

² : Les services aux particuliers sont composés de l'enseignement, santé et action sociale ainsi que des autres activités de service

³ : Établissements du champ marchand non agricole

⁴ : Y compris inconnu et non enregistré

Signes conventionnels utilisés

s : secret statistique (y compris entre indicateurs et entre zones géographiques)
nd : données non disponibles ou non diffusables (ex. mauvaise qualité de géolocalisation)
/// : absence de résultat due à la nature des choses (ex. pas d'EPCI 2015)