

Tissu économique

Zone étudiée

QP Quartier Intercommunal Hautchamps Longchamp - Lionderie - 3 Baudets (QP059071)

Zones de comparaison

Communes 2015 : Hem, Lys-lez-Lannoy, Roubaix

EPCI 2015 : Métropole Européenne de Lille

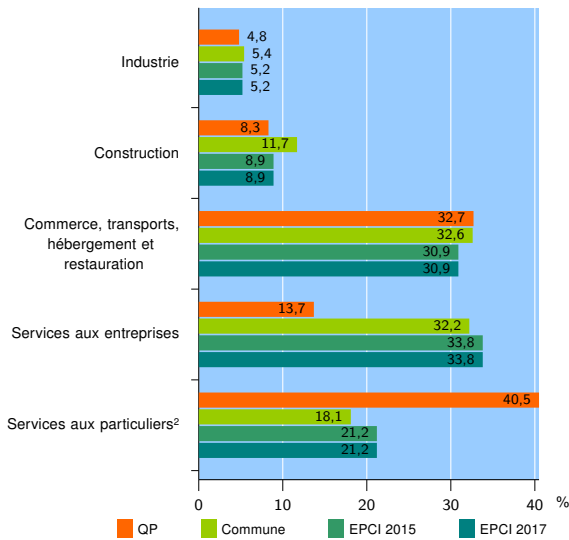
EPCI 2017 : Métropole Européenne de Lille

Activité des établissements

	QP	Commune	EPCI 2015	EPCI 2017
Nombre d'établissements	168	8 939	77 109	77 481
Industrie	8	481	3 986	4 003
Construction	14	1 048	6 851	6 899
Commerce, transports, hébergement et restauration	55	2 913	23 850	23 961
Dont : commerce de gros ¹	4	505	4 385	4 423
commerce de détail ¹	30	1 411	10 379	10 414
Services aux entreprises	23	2 882	26 048	26 163
Services aux particuliers ²	68	1 615	16 374	16 455
Dont : enseignement, santé et action sociale	57	1 125	11 040	11 100

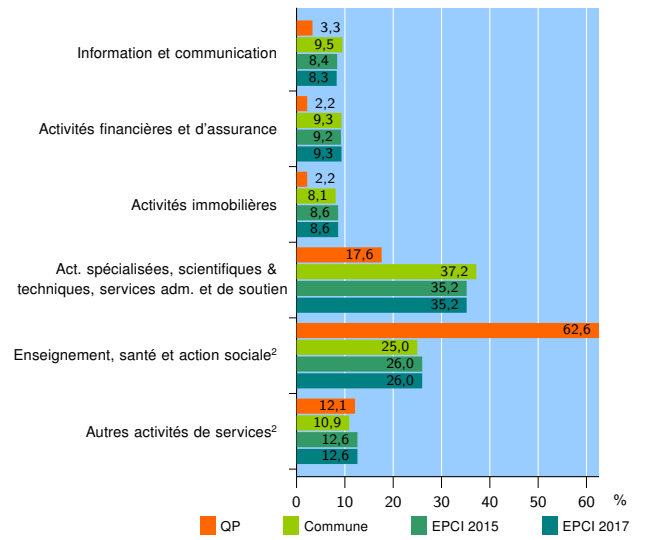
Source : Insee, Répertoire des entreprises et des établissements³ (Sirene) au 31/12/2015

Activité des établissements



Source : Insee, Répertoire des entreprises et des établissements³ (Sirene) au 31/12/2015

Activité des établissements de service



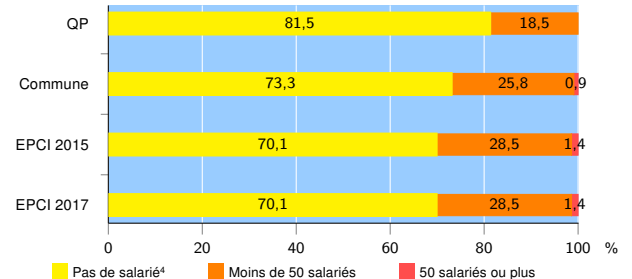
Source : Insee, Répertoire des entreprises et des établissements³ (Sirene) au 31/12/2015

Démographie d'établissements

	QP	Commune	EPCI 2015	EPCI 2017
Créations et transferts d'établissements	41	1 474	14 279	14 336
Part des transferts (%)	26,8	21,5	23,8	23,8
Part des créations (%)	73,2	78,5	76,2	76,2
Part de micro-entrepreneurs parmi les créations d'établissements (%)	46,7	38,4	45,4	45,4
Taux de créations et transferts (%)	24,4	16,5	18,5	18,5

Source : Insee, Répertoire des entreprises et des établissements³ (Sirene) en 2016

Taille des établissements



Source : Insee, Répertoire des entreprises et des établissements³ (Sirene) au 31/12/2015

¹ : À l'exception des automobiles et des motocycles

² : Les services aux particuliers sont composés de l'enseignement, santé et action sociale ainsi que des autres activités de service

³ : Établissements du champ marchand non agricole

⁴ : Y compris inconnu et non enregistré

Signes conventionnels utilisés

s : secret statistique (y compris entre indicateurs et entre zones géographiques)
nd : données non disponibles ou non diffusables (ex. mauvaise qualité de géolocalisation)
/// : absence de résultat due à la nature des choses (ex. pas d'EPCI 2015)