

Tissu économique

Zone étudiée

QP Quartier Intercommunal Hautchamps Longchamp - Lionderie - 3 Baudets (QP059071)

Zones de comparaison

Communes 2014 : Hem, Lys-lez-Lannoy, Roubaix

EPCI 2015 : Métropole Européenne de Lille

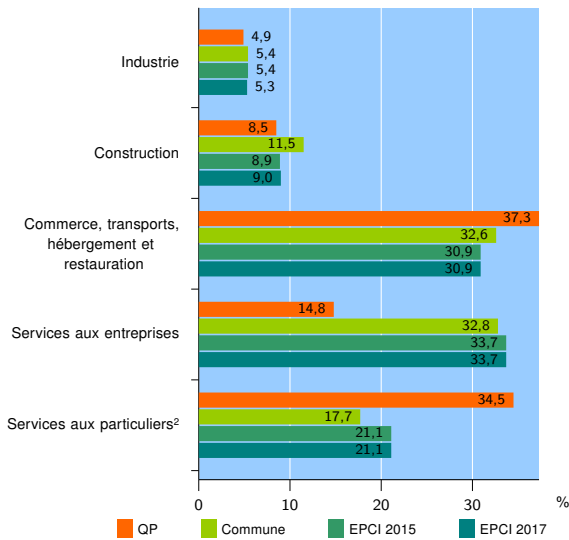
EPCI 2017 : Métropole Européenne de Lille

Activité des établissements

	QP	Commune	EPCI 2015	EPCI 2017
Nombre d'établissements	142	8 836	74 147	74 501
Industrie	7	480	3 951	3 970
Construction	12	1 011	6 613	6 657
Commerce, transports, hébergement et restauration	53	2 883	22 923	23 030
Dont : commerce de gros ¹	3	513	4 309	4 348
commerce de détail ¹	32	1 400	10 181	10 212
Services aux entreprises	21	2 897	24 995	25 098
Services aux particuliers ²	49	1 565	15 665	15 746
Dont : enseignement, santé et action sociale	43	1 087	10 584	10 643

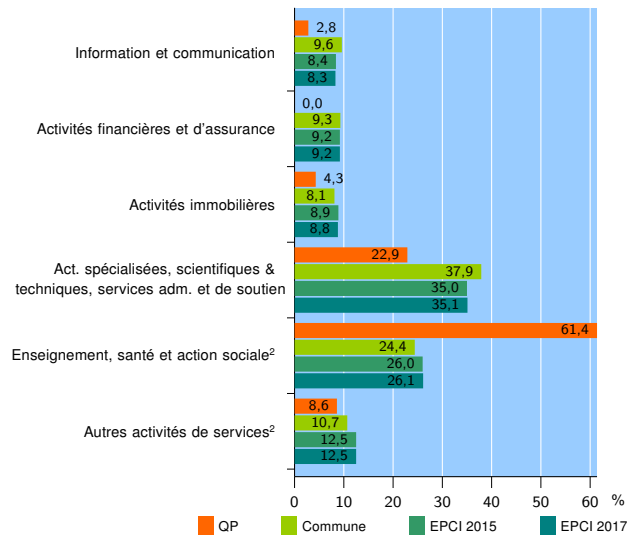
Source : Insee, Répertoire des entreprises et des établissements³ (Sirene) au 01/01/2015

Activité des établissements



Source : Insee, Répertoire des entreprises et des établissements³ (Sirene) au 01/01/2015

Activité des établissements de service



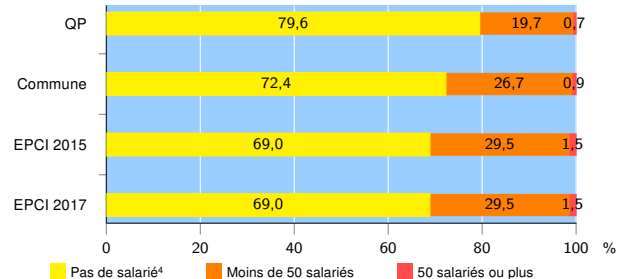
Source : Insee, Répertoire des entreprises et des établissements³ (Sirene) au 01/01/2015

Démographie d'établissements

	QP	Commune	EPCI 2015	EPCI 2017
Créations et transferts d'établissements	32	1 394	13 130	13 177
Part des transferts (%)	6,2	22,9	25,5	25,5
Part des créations (%)	93,8	77,1	74,5	74,5
Part de micro-entrepreneurs parmi les créations d'établissements (%)	50,0	43,9	46,9	46,9
Taux de créations et transferts (%)	22,5	15,8	17,7	17,7

Source : Insee, Répertoire des entreprises et des établissements³ (Sirene) en 2015

Taille des établissements



Source : Insee, Répertoire des entreprises et des établissements³ (Sirene) au 01/01/2015

¹ : À l'exception des automobiles et des motocycles

² : Les services aux particuliers sont composés de l'enseignement, santé et action sociale ainsi que des autres activités de service

³ : Établissements du champ marchand non agricole

⁴ : Y compris inconnu et non enregistré

Signes conventionnels utilisés

s : secret statistique (y compris entre indicateurs et entre zones géographiques)
nd : données non disponibles ou non diffusables (ex. mauvaise qualité de géolocalisation)
/// : absence de résultat due à la nature des choses (ex. pas d'EPCI 2015)