

## Tissu économique

### Zone étudiée

QP Bizet - Briquetterie (QP059070)

### Zones de comparaison

Commune 2014 : Armentières

EPCI 2015 : Métropole Européenne de Lille

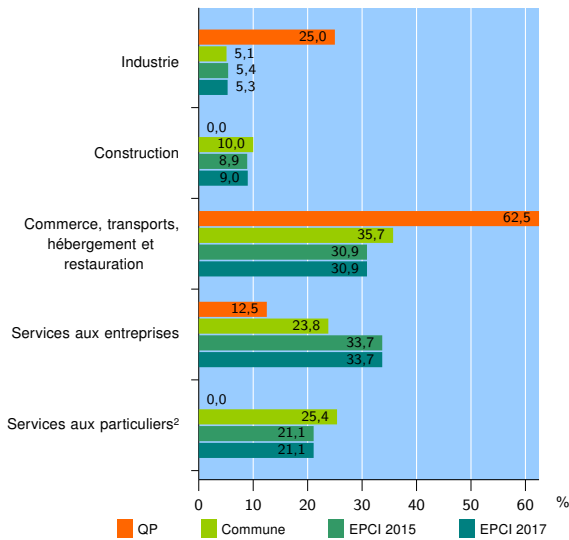
EPCI 2017 : Métropole Européenne de Lille

### Activité des établissements

	QP	Commune	EPCI 2015	EPCI 2017
<b>Nombre d'établissements</b>	<b>8</b>	<b>1 209</b>	<b>74 147</b>	<b>74 501</b>
Industrie	2	62	3 951	3 970
Construction	0	121	6 613	6 657
Commerce, transports, hébergement et restauration	5	431	22 923	23 030
Dont : commerce de gros <sup>1</sup>	0	34	4 309	4 348
commerce de détail <sup>1</sup>	2	234	10 181	10 212
Services aux entreprises	1	288	24 995	25 098
Services aux particuliers <sup>2</sup>	0	307	15 665	15 746
Dont : enseignement, santé et action sociale	0	211	10 584	10 643

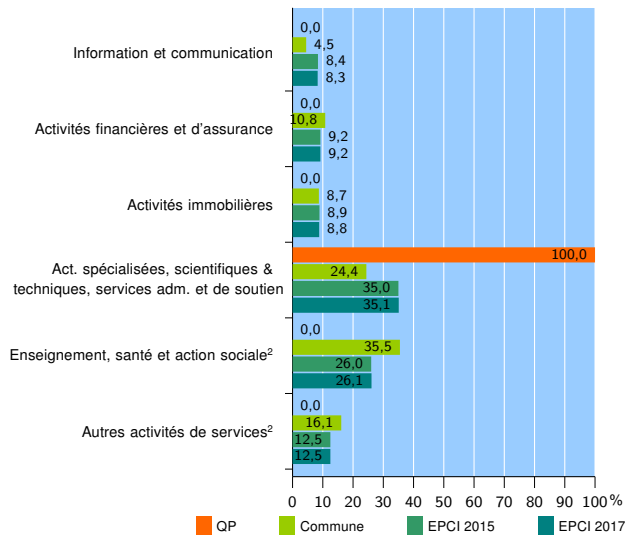
Source : Insee, Répertoire des entreprises et des établissements<sup>3</sup> (Sirene) au 01/01/2015

### Activité des établissements



Source : Insee, Répertoire des entreprises et des établissements<sup>3</sup> (Sirene) au 01/01/2015

### Activité des établissements de service



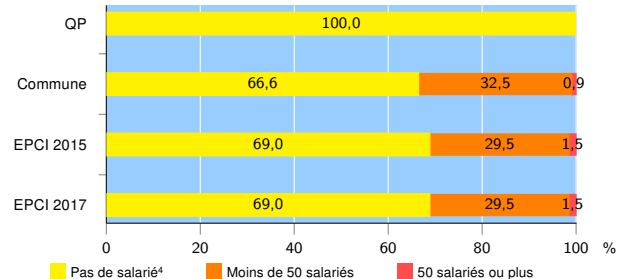
Source : Insee, Répertoire des entreprises et des établissements<sup>3</sup> (Sirene) au 01/01/2015

### Démographie d'établissements

	QP	Commune	EPCI 2015	EPCI 2017
<b>Créations et transferts d'établissements</b>	<b>0</b>	<b>195</b>	<b>13 130</b>	<b>13 177</b>
Part des transferts (%)	///	22,1	25,5	25,5
Part des créations (%)	///	77,9	74,5	74,5
Part de micro-entrepreneurs parmi les créations d'établissements (%)	///	51,3	46,9	46,9
<b>Taux de créations et transferts (%)</b>	<b>0,0</b>	<b>16,1</b>	<b>17,7</b>	<b>17,7</b>

Source : Insee, Répertoire des entreprises et des établissements<sup>3</sup> (Sirene) en 2015

### Taille des établissements



Source : Insee, Répertoire des entreprises et des établissements<sup>3</sup> (Sirene) au 01/01/2015

<sup>1</sup> : À l'exception des automobiles et des motocycles

<sup>2</sup> : Les services aux particuliers sont composés de l'enseignement, santé et action sociale ainsi que des autres activités de service

<sup>3</sup> : Établissements du champ marchand non agricole

<sup>4</sup> : Y compris inconnu et non enregistré

### Signes conventionnels utilisés

s : secret statistique (y compris entre indicateurs et entre zones géographiques)  
nd : données non disponibles ou non diffusables (ex. mauvaise qualité de géolocalisation)  
/// : absence de résultat due à la nature des choses (ex. pas d'EPCI 2015)