

## Tissu économique

### Zone étudiée

QP Pont de Bois (QP059066)

### Zones de comparaison

Commune 2019 : Villeneuve-d'Ascq

EPCI 2015 : Métropole Européenne de Lille

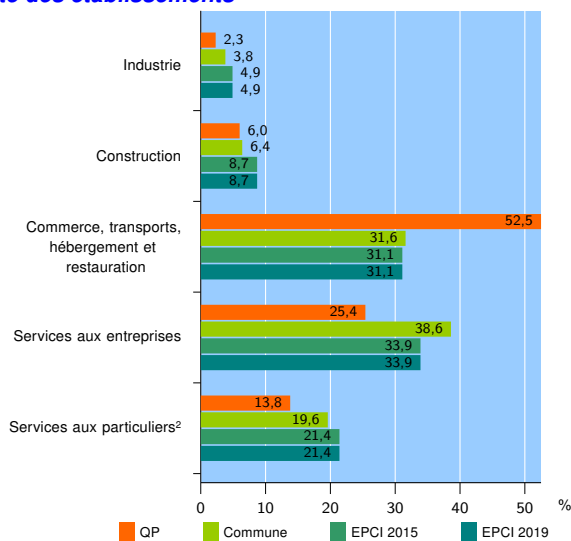
EPCI 2019 : Métropole Européenne de Lille

### Activité des établissements

	QP	Commune	EPCI 2015	EPCI 2019
<b>Nombre d'établissements</b>	<b>217</b>	<b>5 449</b>	<b>84 213</b>	<b>84 628</b>
Industrie	5	207	4 156	4 174
Construction	13	350	7 327	7 370
Commerce, transports, hébergement et restauration	114	1 722	26 150	26 271
Dont : commerce de gros <sup>1</sup>	2	286	4 594	4 636
commerce de détail <sup>1</sup>	35	622	10 742	10 780
Services aux entreprises	55	2 104	28 548	28 679
Services aux particuliers <sup>2</sup>	30	1 066	18 032	18 134
Dont : enseignement, santé et action sociale	21	785	12 282	12 351

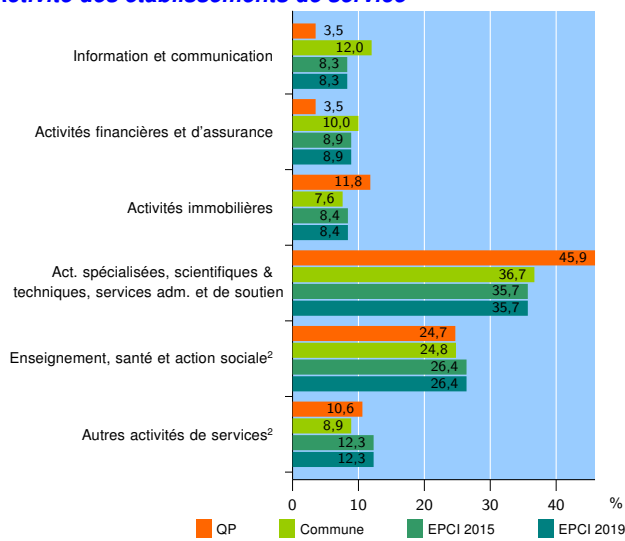
Source : Insee, Répertoire des entreprises et des établissements<sup>3</sup> (Sirene) au 31/12/2017

### Activité des établissements



Source : Insee, Répertoire des entreprises et des établissements<sup>3</sup> (Sirene) au 31/12/2017

### Activité des établissements de service



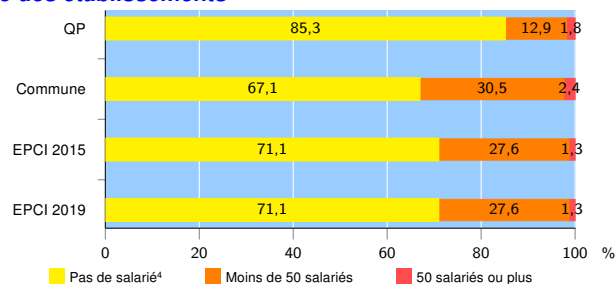
Source : Insee, Répertoire des entreprises et des établissements<sup>3</sup> (Sirene) au 31/12/2017

### Démographie d'établissements

	QP	Commune	EPCI 2015	EPCI 2019
<b>Créations et transferts d'établissements</b>	<b>52</b>	<b>1 205</b>	<b>17 107</b>	<b>17 195</b>
Part des transferts (%)	5,8	19,5	20,5	20,6
Part des créations (%)	94,2	80,5	79,5	79,4
Part de micro-entrepreneurs parmi les créations d'établissements (%)	51,0	57,4	53,8	53,8
<b>Taux de créations et transferts (%)</b>	<b>24,0</b>	<b>22,1</b>	<b>20,3</b>	<b>20,3</b>

Source : Insee, Répertoire des entreprises et des établissements<sup>3</sup> (Sirene) en 2018

### Taille des établissements



Source : Insee, Répertoire des entreprises et des établissements<sup>3</sup> (Sirene) au 31/12/2017

<sup>1</sup> : À l'exception des automobiles et des motocycles

<sup>2</sup> : Les services aux particuliers sont composés de l'enseignement, santé et action sociale ainsi que des autres activités de service

<sup>3</sup> : Établissements du champ marchand non agricole

<sup>4</sup> : Y compris inconnu et non enregistré

### Signes conventionnels utilisés

s : secret statistique (y compris entre indicateurs et entre zones géographiques)  
nd : données non disponibles ou non diffusables (ex. mauvaise qualité de géolocalisation)  
/// : absence de résultat due à la nature des choses (ex. pas d'EPCI 2015)