

Zone étudiée

QP Soubise - Basse Ville (QP059063)

Zones de comparaison

Commune 2021 : Dunkerque

EPCI 2015 : CU de Dunkerque

EPCI 2021 : CU de Dunkerque

Emploi

Emploi

		QP	Commune	EPCI 2015	EPCI 2021
Taux d'emploi des 15-64 ans (%) :	Ensemble	44,7	55,1	nd	56,0
	Femmes	42,4	51,8	nd	52,7
	Étrangers	35,3	35,5	nd	26,6
Part des emplois à durée limitée parmi les emplois (%) :	Ensemble	28,4	17,6	nd	16,8
	Femmes	27,5	18,3	nd	18,3
	Étrangers	43,4	33,4	nd	31,4

Source : Insee, Recensement de la Population 2018

Contrats aidés (entrants et reconductions de l'année)

Contrats aidés ¹

	QP	Commune	EPCI 2015	EPCI 2021
Contrats aidés	35	437	nd	901
Évolution annuelle (%)	45,8	126,4	nd	125,2

¹Les pourcentages sont calculés sur la totalité des entrants et reconductions en contrats aidés en 2021.

Source : ASP, traitements Dares - Insee 2021

En raison du nombre de contrats aidés, les répartitions par QP ne peuvent pas être diffusées à cause du secret statistique. Elles sont remplacées par les répartitions suivantes sur l'ensemble des contrats aidés, pour les zones :

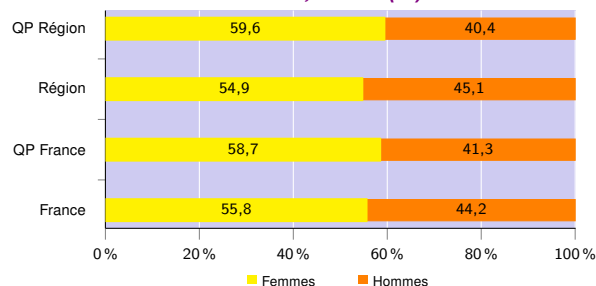
- QP de la région,
- région,
- QP de France métropolitaine et La Réunion,
- France métropolitaine et La Réunion.

Profil des contrats aidés, niveau de formation initiale ² (%)

	QP Région	Région	QP France	France
Inférieur au CAP-BEP	22,8	17,3	24,1	17,1
CAP-BEP	36,2	32,7	32,1	30,8
Bac	29,2	33,5	28,7	31,9
Supérieur au Bac	11,8	16,5	15,1	20,2

Source : ASP, traitements Dares - Insee 2021

Profil des contrats aidés, sexe ² (%)



Source : ASP, traitements Dares - Insee 2021

Profil des contrats aidés, âge ² (%)

	QP Région	Région	QP France	France
Moins de 26 ans	54,6	65,8	51,4	61,6
De 26 à 49 ans	33,4	24,6	34,8	25,3
50 ans ou plus	11,9	9,6	13,8	13,1

Source : ASP, traitements Dares - Insee 2021

Employeurs des contrats aidés ² (%)

	QP Région	Région	QP France	France
Communes, EPCI et autres collectivités	26,9	23,3	16,6	17,8
Associations et autres personnes morales	54,7	65,4	66,6	71,4
Établissements publics	18,4	11,3	16,8	10,8

Source : ASP, traitements Dares - Insee 2021

²Les pourcentages sont calculés sur la totalité des contrats aidés (y compris non précisé et non renseigné), la somme peut donc être différente de 100.

Zone étudiée

QP Soubise - Basse Ville (QP059063)

Zones de comparaison

Commune 2021 : Dunkerque

EPCI 2015 : CU de Dunkerque

EPCI 2021 : CU de Dunkerque

Demands d'emploi

Demands d'emploi

	QP			Commune			EPCI 2015			EPCI 2021		
	Total	F	H	Total	F	H	Total	F	H	Total	F	H
Toutes catégories	869	396	473	10 992	5 367	5 625	nd	nd	nd	22 335	11 256	11 079
Catégories ABC	748	333	415	9 608	4 642	4 966	nd	nd	nd	19 630	9 817	9 813
dont bénéficiaires du RSA (%)	40,2	40,5	40,0	31,8	31,0	32,5	nd	nd	nd	28,4	27,3	29,5
Évolution annuelle du nombre d'inscrits en catégories ABC (%)	-5,9	-2,6	-8,4	-8,2	-7,2	-9,1	nd	nd	nd	-8,3	-7,4	-9,3
Catégorie A	524	223	301	6 168	2 851	3 317	nd	nd	nd	11 882	5 633	6 249
Évolution annuelle du nombre d'inscrits en catégorie A (%)	-14,6	-12,5	-16,1	-13,0	-10,8	-14,9	nd	nd	nd	-14,2	-12,6	-15,5

Source : Pôle Emploi-Dares, STMT - Demands d'emploi en fin de mois au 31/12/2021

Demands d'emploi (catégories ABC)

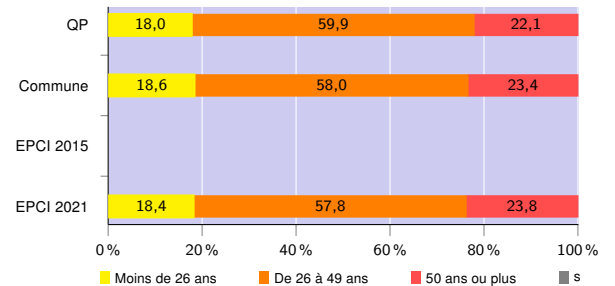
Nationalité³ (%)

	QP	Commune	EPCI 2015	EPCI 2021
Français	88,4	91,9	nd	93,6
Étrangers	11,6	8,1	nd	6,4

³Les pourcentages sont calculés sur la totalité des demands d'emploi inscrits en catégories ABC (y compris non précisé et non renseigné), la somme peut donc être différente de 100.

Source : Pôle Emploi-Dares, STMT - Demands d'emploi en fin de mois au 31/12/2021

Âge (%)



Source : Pôle Emploi-Dares, STMT - Demands d'emploi en fin de mois au 31/12/2021

Niveau de formation^{3 et 4} (%)

	QP			Commune			EPCI 2015			EPCI 2021		
	Total	F	H	Total	F	H	Total	F	H	Total	F	H
Inférieur au CAP-BEP	17,9	19,2	16,9	15,1	15,6	14,6	nd	nd	nd	14,4	14,7	14,0
CAP-BEP	43,3	39,4	46,5	39,9	36,0	43,5	nd	nd	nd	39,8	35,4	44,1
Bac	22,1	21,0	22,9	23,8	25,1	22,5	nd	nd	nd	25,0	26,5	23,4
Supérieur au Bac	16,7	20,4	13,7	21,1	23,2	19,3	nd	nd	nd	20,8	23,2	18,5

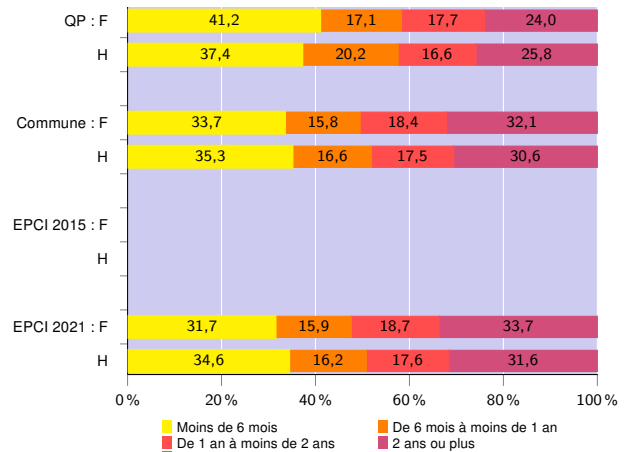
³Les pourcentages sont calculés sur la totalité des demands d'emploi inscrits en catégories ABC (y compris non précisé et non renseigné), la somme peut donc être différente de 100.

⁴La redéfinition en 2019 de la variable "niveau de formation" issue des données de Pôle emploi entraîne une rupture de série entre 2018 et 2019

Source : Pôle Emploi-Dares, STMT - Demands d'emploi en fin de mois au 31/12/2021

Avertissement : Les indicateurs sur le "niveau de qualification" ne peuvent être diffusés cette année en raison de leur qualité insuffisante.

Durée d'inscription (%)



Source : Pôle Emploi-Dares, STMT - Demands d'emploi en fin de mois au 31/12/2021

Signes conventionnels utilisés

s : secret statistique (y compris entre indicateurs et entre zones géographiques)

nd : donnée non disponible, non diffusable ou non significative

/// : donnée non calculable (ex. pas d'EPCI 2015)