

Tissu économique

Zone étudiée

QP Banc Vert - Ile Jeanty - Carré De La Vieille - Jeu De mail (QP059062)

Zones de comparaison

Commune 2021 : Dunkerque

EPCI 2015 : CU de Dunkerque

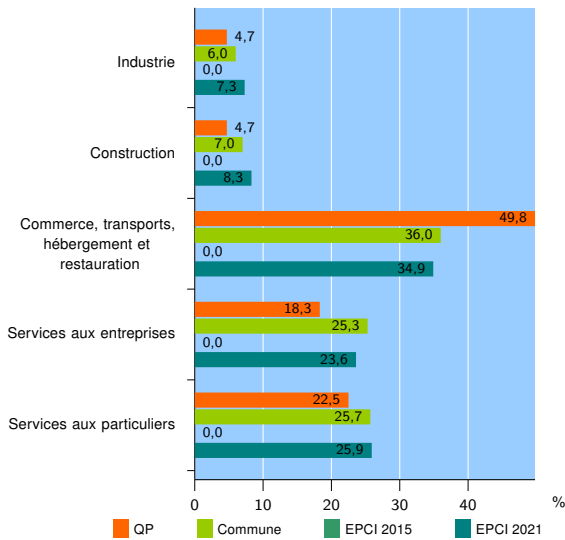
EPCI 2021 : CU de Dunkerque

Activité des établissements

	QP	Commune	EPCI 2015	EPCI 2021
Nombre d'établissements	213	5 437	nd	9 741
Industrie	10	326	nd	716
Construction	10	379	nd	805
Commerce, transports, hébergement et restauration	106	1 958	nd	3 399
Dont : commerce de gros ¹	1	176	nd	317
commerce de détail ¹	31	900	nd	1 500
Services aux entreprises	39	1 376	nd	2 298
Services aux particuliers	48	1 398	nd	2 523
Dont : enseignement, santé et action sociale	34	851	nd	1 519

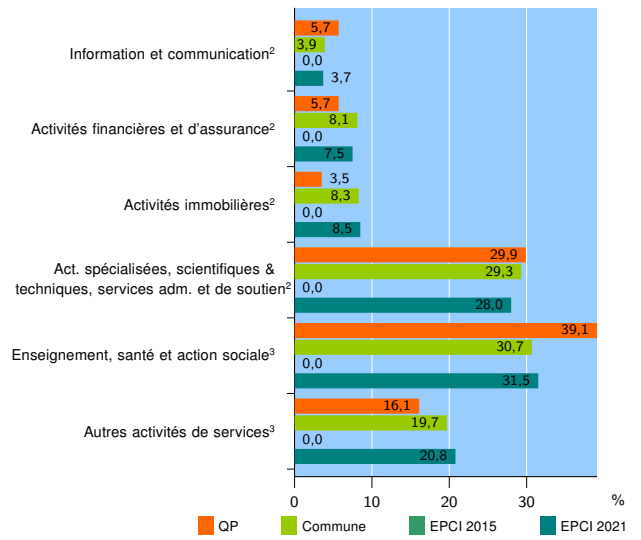
Source : Insee, Répertoire des entreprises et des établissements⁴ (Sirene) au 31/12/2019

Activité des établissements



Source : Insee, Répertoire des entreprises et des établissements⁴ (Sirene) au 31/12/2019

Activité des établissements de service



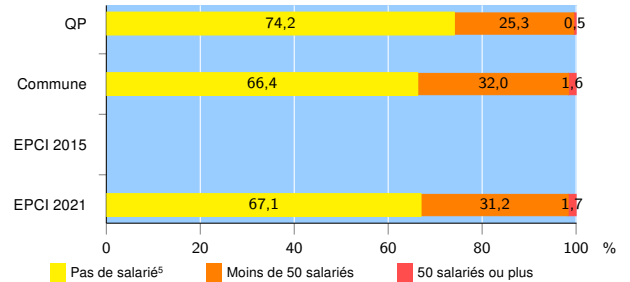
Source : Insee, Répertoire des entreprises et des établissements⁴ (Sirene) au 31/12/2019

Démographie d'établissements

	QP	Commune	EPCI 2015	EPCI 2021
Créations et transferts d'établissements	64	1 140	nd	1 914
Part des transferts (%)	12,5	18,2	nd	17,2
Part des créations (%)	87,5	81,8	nd	82,8
Part de micro-entrepreneurs parmi les créations d'établissements (%)	75,0	63,5	nd	65,3
Taux de créations et transferts (%)	30,0	21,0	nd	19,6

Source : Insee, Répertoire des entreprises et des établissements⁴ (Sirene) en 2020

Taille des établissements



Source : Insee, Répertoire des entreprises et des établissements⁴ (Sirene) au 31/12/2019

¹ : À l'exception des automobiles et des motocycles

² : Services aux entreprises

³ : Services aux particuliers

⁴ : Établissements du champ marchand non agricole

⁵ : Y compris inconnu et non enregistré

Signes conventionnels utilisés

s : secret statistique (y compris entre indicateurs et entre zones géographiques)

nd : donnée non disponible ou non diffusable

/// : donnée non calculable (ex. pas d'EPCI 2015)