

## Zone étudiée

QP Banc Vert - Ile Jeanty - Carré De La Vieille - Jeu De mail (QP059062)

## Zones de comparaison

Commune : Dunkerque

EPCI 2015 : CU de Dunkerque

EPCI 2018 : CU de Dunkerque

## Premier degré

### Écoles

	QP	Commune	EPCI 2015	EPCI 2018
Nombre d'écoles maternelles <sup>1</sup>	4	81	nd	110
<i>dont en Rep</i>	1	21	nd	22
<i>dont en Rep+</i>	3	15	nd	21
<i>dont privées</i>	0	0	nd	0
Nombre d'écoles élémentaires <sup>1</sup>	4	99	nd	156
<i>dont en Rep</i>	2	24	nd	25
<i>dont en Rep+</i>	2	18	nd	24
<i>dont privées</i>	0	21	nd	28

<sup>1</sup>Les écoles concernées par le QP sont celles situées dans ou à moins de 100 mètres du QP

Note de lecture : 81 écoles maternelles sont situées dans la commune dans laquelle se situe le QP.

Source : Insee - Base Permanente des Équipements - 2017 (traitements à partir de la Base Centrale des Établissements de la Depp)

### Écoliers (lieu où est située l'école)

	QP	Commune	EPCI 2015	EPCI 2018
Nombre d'écoliers	1 013	26 853	nd	38 840
<i>dont en école maternelle<sup>2</sup></i>	301	7 374	nd	9 916
<i>dont moins de 3 ans</i>	59	1 305	nd	1 929

<sup>2</sup>Les écoles maternelles n'ont que des élèves de niveau maternelle, les écoles élémentaires ont des élèves de niveau élémentaire mais peuvent aussi avoir des élèves de niveau maternelle. Les effectifs maternelle ne sont donc pas complètement exhaustifs (il s'agit uniquement des élèves scolarisés dans une école « strictement » maternelle).

Note de lecture : 26 853 écoliers sont scolarisés dans une école située dans la commune dans laquelle se situe le QP. Parmi ces élèves, 7 374 fréquentent une école maternelle.

Source : Ministère de l'Éducation Nationale, Depp - 2017

## Second degré : les formations au collège

### Établissements

	QP	Commune	EPCI 2015	EPCI 2018
Nombre de collèges <sup>3</sup>	2	33	nd	49
<i>dont en Rep</i>	1	6	nd	7
<i>dont en Rep+</i>	1	3	nd	5
<i>dont privées</i>	0	9	nd	13

<sup>3</sup>Les collèges concernés par le QP sont ceux situés dans ou à moins de 300 mètres du QP.

Note de lecture : 33 collèges sont situés dans la commune dans laquelle se situe le QP.

Source : Insee - Base Permanente des Équipements - 2017 (traitements à partir de la Base Centrale des établissements de la Depp)

### Élèves (lieu de résidence de l'élève)

	QP	Commune	EPCI 2015	EPCI 2018
Nombre d'élèves scolarisés dans une formation au collège	322	12 504	nd	18 507
<i>dont filles</i>	161	6 207	nd	9 091
<i>dont boursiers</i>	215	4 575	nd	6 490
<i>dont en Rep</i>	97	2 703	nd	2 876
<i>dont en Rep+</i>	106	1 206	nd	1 833
<i>dont en établissement privé</i>	46	3 210	nd	4 795
<i>dont SEGPA, ULIS, UPE2A, 3<sup>e</sup> prépa-pro</i>	27	792	nd	1 082

Note de lecture : À la rentrée 2017, 12 504 élèves inscrits dans une formation de niveau collège résident dans la commune dans laquelle se situe le QP.

Source : Ministère de l'Éducation Nationale, Depp - 2017

Les deux tableaux suivants concernent les collégiens hors SEGPA, ULIS, UPE2A et troisième préparatoire aux formations professionnelles

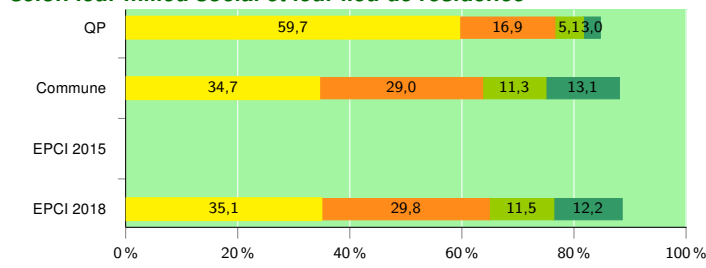
### Retard scolaire dans les formations collège (lieu de résidence de l'élève)

	QP	Commune	EPCI 2015	EPCI 2018
Taux de retard à l'entrée en 6 <sup>e</sup> (%)	19,1	12,2	nd	11,6
Taux de retard des filles, parmi les filles à l'entrée en 6 <sup>e</sup> (%)	s	13,2	nd	11,7
Taux de retard à l'entrée en 3 <sup>e</sup> (%)	24,0	11,0	nd	11,0
Taux de retard des filles, parmi les filles à l'entrée en 3 <sup>e</sup> (%)	25,0	9,9	nd	9,8

Note de lecture : À la rentrée 2017, parmi l'ensemble des collégiens résidant dans la commune dans laquelle se situe le QP (hors SEGPA, ULIS, UPE2A, 3<sup>e</sup> prépa-pro), 12,2 % sont en retard à l'entrée en sixième. Pour les seules collégiennes de cette commune, le taux de retard est 13,2 %.

Source : Ministère de l'Éducation Nationale, Depp - 2017

### Répartition des élèves inscrits dans une formation au collège selon leur milieu social et leur lieu de résidence



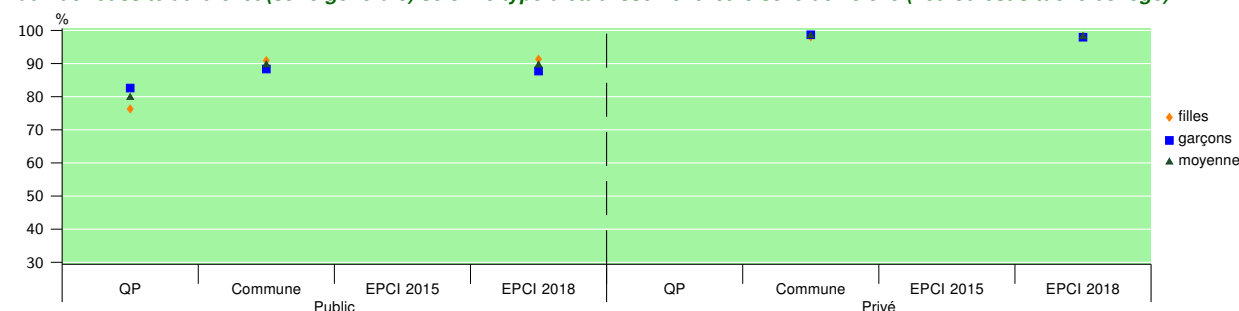
PCS<sup>4</sup> : Défavorisée Moyenne Favorisée Très favorisée s

<sup>4</sup>Le total de la ventilation selon la PCS du représentant légal peut ne pas être égal à 100 s'il y a des non renseignés.

Note de lecture : À la rentrée 2017, parmi l'ensemble des collégiens résidant dans la commune dans laquelle se situe le QP (hors SEGPA, ULIS, UPE2A, 3<sup>e</sup> prépa-pro), 34,7 % sont issus d'un milieu social défavorisé.

Source : Ministère de l'Éducation Nationale, Depp - 2017

### Taux de réussite au brevet (série générale) selon le type d'établissement<sup>5</sup> et le sexe de l'élève (lieu où est situé le collège)



<sup>5</sup>Les collèges concernés par le QP sont ceux situés dans ou à moins de 300 mètres du QP.

Note de lecture : À la session 2018, le taux de réussite au DNB est de 89,6 % pour les collèges publics situés dans la commune dans laquelle se situe le QP.

Source : Ministère de l'Éducation Nationale, Depp - 2017

## Zone étudiée

QP Banc Vert - Ile Jeanty - Carré De La Vieille - Jeu De mail (QP059062)

## Zones de comparaison

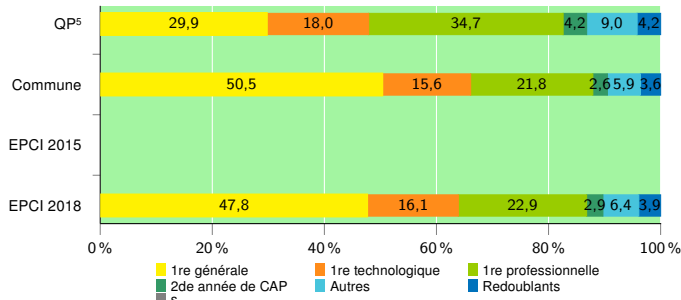
Commune : Dunkerque

EPCI 2015 : CU de Dunkerque

EPCI 2018 : CU de Dunkerque

## Second degré : parcours à l'issue du collège

### Orientation des élèves scolarisés deux ans après la troisième (lieu où est situé l'établissement de scolarisation en troisième)



<sup>5</sup>Note de lecture : 50,5 % des élèves qui sont scolarisés en troisième à la rentrée 2015 au sein d'un collège situé dans la commune dans laquelle se situe le QP se retrouvent en première générale à la rentrée 2017.  
Source : Ministère de l'Éducation Nationale, Depp - 2017

### Scolarisation (lieu de résidence)

	QP	Commune	EPCI 2015	EPCI 2018
Part des 16 à 25 ans non scolarisés et sans emploi (%)	33,8	24,7	nd	28,0

Note de lecture : Parmi les jeunes de 16 à 25 ans résidant dans la commune dans laquelle se situe le QP, 24,7% sont non scolarisés et sans emploi.

Source : Insee, Recensement de la Population 2015, Estimation démographiques 2015

### Centre de formation d'apprentis (CFA)

	Commune	EPCI 2015	EPCI 2018
Nombre de centres de formation d'apprentis (y compris agriculture)	30	nd	35
dont privés	15	nd	18

Note de lecture : La commune dans laquelle se situe le QP compte 30 CFA.

Source : Insee - Base Permanente des Équipements - 2017

## Second degré : les formations au lycée

### Établissements

	Commune	EPCI 2015	EPCI 2018
Nombre de lycées	33	nd	37
Nombre de lycées d'enseignement général et technologique <sup>6</sup>	18	nd	19
dont privés	9	nd	9
Nombre de lycées d'enseignement professionnel	15	nd	18
dont privés	6	nd	6

<sup>6</sup>Les lycées généraux et technologiques incluent les lycées polyvalents

Note de lecture : La commune dans laquelle se situe le QP compte 33 lycée(s) d'enseignement général et technologique.

Source : Insee - Base Permanente des Équipements - 2017 (traitements à partir de la Base Centrale des Établissements de la Depp)

### Élèves (lieu de résidence de l'élève)

	QP	Commune	EPCI 2015	EPCI 2018
Élèves scolarisés dans une formation générale ou technologique des lycées	96	5 964	nd	8 528
dont filles	47	3 084	nd	4 438
dont boursiers	53	1 560	nd	2 171
dont en établissement privé	15	1 146	nd	1 601
Nombre d'élèves scolarisés dans une formation professionnelle des lycées	113	3 624	nd	5 165
dont filles	50	1 443	nd	2 062

Note de lecture : Parmi les élèves résidant dans la commune dans laquelle se situe le QP, 5 964 sont scolarisés dans une formation générale et technologique en lycée.

Source : Ministère de l'Éducation Nationale, Depp - 2017

### Retard scolaire dans les formations générales ou technologiques en lycées (lieu de résidence de l'élève)

	QP	Commune	EPCI 2015	EPCI 2018
Taux de retard à l'entrée en 2 <sup>de</sup> (%)	17,6	10,0	nd	9,7
Taux de retard des filles, parmi les filles à l'entrée en 2 <sup>de</sup> (%)	s	8,1	nd	7,9
Taux de retard à l'entrée en terminale (%)	29,0	22,2	nd	22,0
Taux de retard des filles, parmi les filles à l'entrée en 2 <sup>de</sup> (%)	s	18,6	nd	19,3

Note de lecture : Parmi les élèves résidant dans la commune dans laquelle se situe le QP, 10,0 % sont en retard à l'entrée en seconde générale et technologique.

Source : Ministère de l'Éducation Nationale, Depp - 2017

### Retard scolaire dans les formations professionnelles en lycée (lieu de résidence de l'élève)

	QP	Commune	EPCI 2015	EPCI 2018
Taux de retard à l'entrée en 2 <sup>de</sup> (%)	66,7	52,0	nd	49,4
Taux de retard des filles, parmi les filles à l'entrée en 2 <sup>de</sup> (%)	66,7	48,2	nd	48,0
Taux de retard à l'entrée en terminale (%)	51,9	57,7	nd	57,7
Taux de retard des filles, parmi les filles à l'entrée en 2 <sup>de</sup> (%)	64,3	55,1	nd	54,1

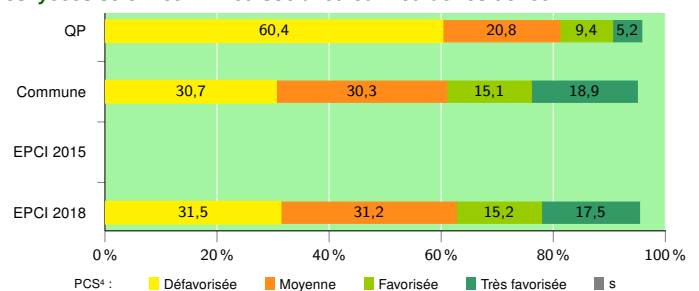
Note de lecture : Parmi les élèves résidant dans la commune dans laquelle se situe le QP, 52,0 % sont en retard à l'entrée en seconde professionnelle.

Source : Ministère de l'Éducation Nationale, Depp - 2017

### Signes conventionnels utilisés

s : secret statistique (y compris entre indicateurs et entre zones géographiques)  
nd : données non disponibles ou non diffusables (ex. mauvaise qualité de géolocalisation)  
/// : absence de résultat due à la nature des choses (ex. pas d'EPCI 2015)

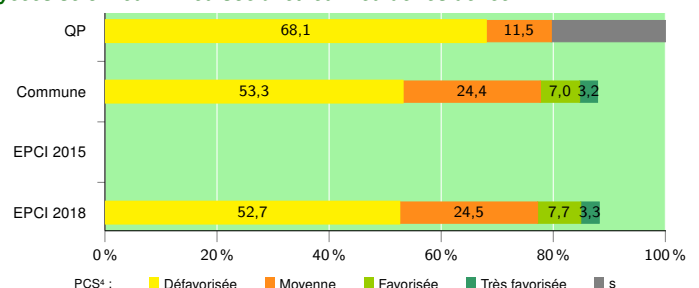
### Répartition des élèves inscrits dans une formation générale ou technologique des lycées selon leur milieu social et leur lieu de résidence



<sup>4</sup>Le total de la ventilation selon la PCS du représentant légal peut ne pas être égal à 100 s'il y a des non renseignés.  
Note de lecture : Dans la commune dans laquelle se situe le QP, 30,7 % des élèves scolarisés dans une formation générale et technologique en lycée sont enfants d'ouvriers ou d'inactifs (PCS défavorisée).

Source : Ministère de l'Éducation Nationale, Depp - 2017

### Répartition des élèves inscrits dans une formation professionnelle des lycées selon leur milieu social et leur lieu de résidence



<sup>4</sup>Le total de la ventilation selon la PCS du représentant légal peut ne pas être égal à 100 s'il y a des non renseignés.  
Note de lecture : Dans la commune dans laquelle se situe le QP, 53,3 % des élèves scolarisés dans une formation générale et technologique en lycée sont enfants d'ouvriers ou d'inactifs (PCS défavorisée).

Source : Ministère de l'Éducation Nationale, Depp - 2017