

Tissu économique

Zone étudiée

QP Saint Pol Sur Mer Quartiers Ouest (QP059061)

Zones de comparaison

Commune 2022 : Dunkerque

EPCI 2015 : CU de Dunkerque

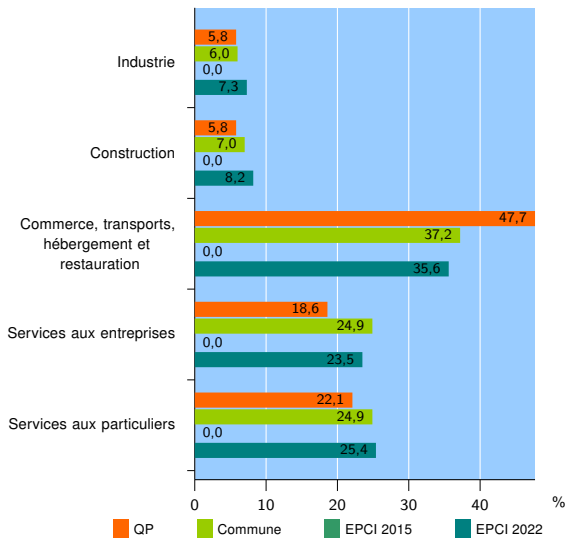
EPCI 2022 : CU de Dunkerque

Activité des établissements

	QP	Commune	EPCI 2015	EPCI 2022
Nombre d'établissements	86	5 849	nd	10 395
Industrie	5	350	nd	760
Construction	5	407	nd	849
Commerce, transports, hébergement et restauration	41	2 176	nd	3 698
Dont : commerce de gros ¹	1	193	nd	344
commerce de détail ¹	17	955	nd	1 574
Services aux entreprises	16	1 457	nd	2 446
Services aux particuliers	19	1 459	nd	2 642
Dont : enseignement, santé et action sociale	11	898	nd	1 578

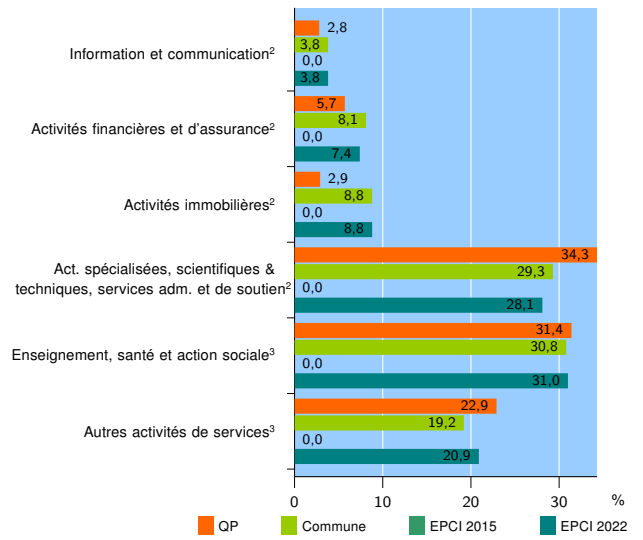
Source : Insee, Répertoire des entreprises et des établissements⁴ (Sirene) au 31/12/2020

Activité des établissements



Source : Insee, Répertoire des entreprises et des établissements⁴ (Sirene) au 31/12/2020

Activité des établissements de service



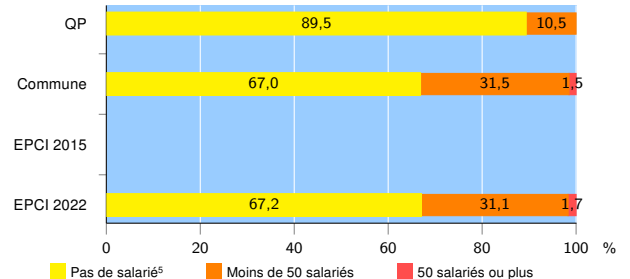
Source : Insee, Répertoire des entreprises et des établissements⁴ (Sirene) au 31/12/2020

Démographie d'établissements

	QP	Commune	EPCI 2015	EPCI 2022
Créations et transferts d'établissements	30	1 466	nd	2 493
Part des transferts (%)	0,0	13,7	nd	15,7
Part des créations (%)	100,0	86,3	nd	84,3
Part de micro-entrepreneurs parmi les créations d'établissements (%)	93,3	74,6	nd	71,7
Taux de créations et transferts (%)	34,9	25,1	nd	24,0

Source : Insee, Répertoire des entreprises et des établissements⁴ (Sirene) en 2021

Taille des établissements



Source : Insee, Répertoire des entreprises et des établissements⁴ (Sirene) au 31/12/2020

¹ : À l'exception des automobiles et des motocycles

² : Services aux entreprises

³ : Services aux particuliers

⁴ : Établissements du champ marchand non agricole

⁵ : Y compris inconnu et non enregistré

Signes conventionnels utilisés

s : secret statistique (y compris entre indicateurs et entre zones géographiques)

nd : donnée non disponible ou non diffusable

/// : donnée non calculable (ex. pas d'EPCI 2015)