

Tissu économique

Zone étudiée

QP Petit Steendam (QP059060)

Zones de comparaison

Commune 2022 : Coudekerque-Branche

EPCI 2015 : CU de Dunkerque

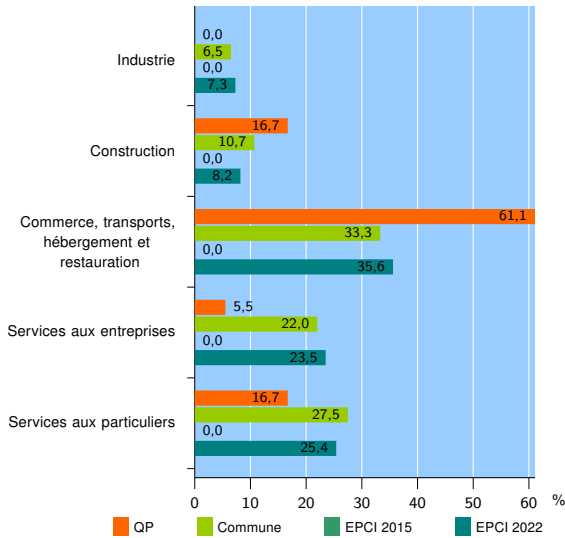
EPCI 2022 : CU de Dunkerque

Activité des établissements

	QP	Commune	EPCI 2015	EPCI 2022
Nombre d'établissements	18	907	nd	10 395
Industrie	0	59	nd	760
Construction	3	97	nd	849
Commerce, transports, hébergement et restauration	11	302	nd	3 698
Dont : commerce de gros ¹	1	31	nd	344
commerce de détail ¹	7	140	nd	1 574
Services aux entreprises	1	200	nd	2 446
Services aux particuliers	3	249	nd	2 642
Dont : enseignement, santé et action sociale	0	131	nd	1 578

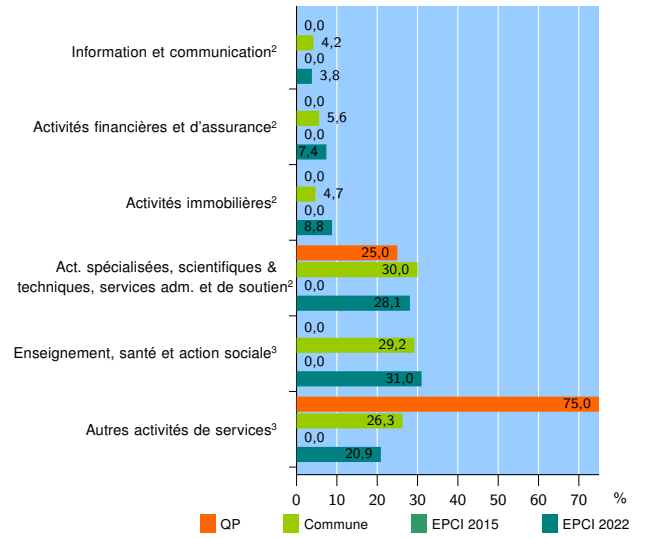
Source : Insee, Répertoire des entreprises et des établissements⁴ (Sirene) au 31/12/2020

Activité des établissements



Source : Insee, Répertoire des entreprises et des établissements⁴ (Sirene) au 31/12/2020

Activité des établissements de service



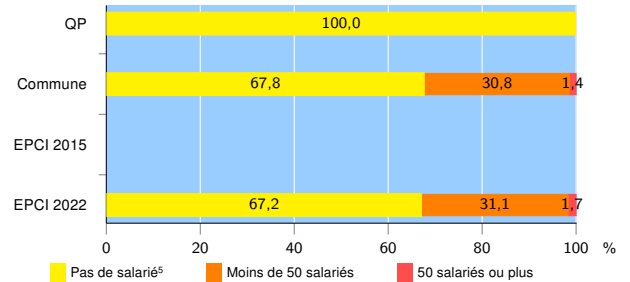
Source : Insee, Répertoire des entreprises et des établissements⁴ (Sirene) au 31/12/2020

Démographie d'établissements

	QP	Commune	EPCI 2015	EPCI 2022
Créations et transferts d'établissements	10	217	nd	2 493
Part des transferts (%)	20,0	20,3	nd	15,7
Part des créations (%)	80,0	79,7	nd	84,3
Part de micro-entrepreneurs parmi les créations d'établissements (%)	87,5	67,6	nd	71,7
Taux de créations et transferts (%)	55,6	23,9	nd	24,0

Source : Insee, Répertoire des entreprises et des établissements⁴ (Sirene) en 2021

Taille des établissements



Source : Insee, Répertoire des entreprises et des établissements⁴ (Sirene) au 31/12/2020

¹ : À l'exception des automobiles et des motocycles

² : Services aux entreprises

³ : Services aux particuliers

⁴ : Établissements du champ marchand non agricole

⁵ : Y compris inconnu et non enregistré

Signes conventionnels utilisés

s : secret statistique (y compris entre indicateurs et entre zones géographiques)

nd : donnée non disponible ou non diffusable

/// : donnée non calculable (ex. pas d'EPCI 2015)