

Tissu économique

Zone étudiée

QP Petit Steendam (QP059060)

Zones de comparaison

Commune 2020 : Coudekerque-Branche

EPCI 2015 : CU de Dunkerque

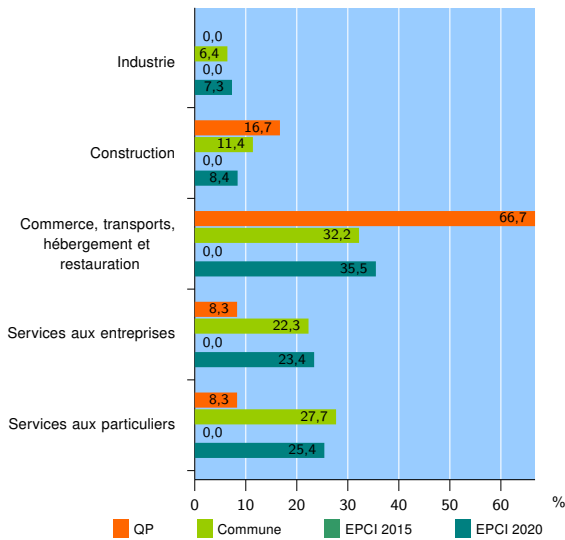
EPCI 2020 : CU de Dunkerque

Activité des établissements

	QP	Commune	EPCI 2015	EPCI 2020
Nombre d'établissements	12	839	nd	9 143
Industrie	0	54	nd	671
Construction	2	96	nd	770
Commerce, transports, hébergement et restauration	8	270	nd	3 242
Dont : commerce de gros ¹	1	22	nd	297
commerce de détail ¹	6	136	nd	1 456
Services aux entreprises	1	187	nd	2 142
Services aux particuliers	1	232	nd	2 318
Dont : enseignement, santé et action sociale	0	131	nd	1 453

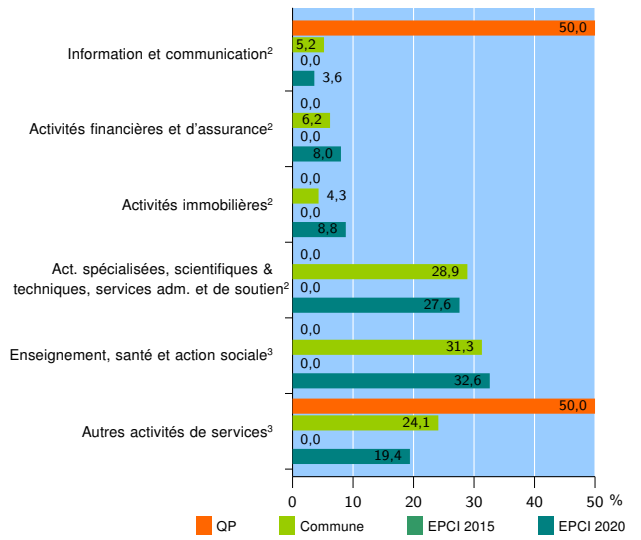
Source : Insee, Répertoire des entreprises et des établissements⁴ (Sirene) au 31/12/2018

Activité des établissements



Source : Insee, Répertoire des entreprises et des établissements⁴ (Sirene) au 31/12/2018

Activité des établissements de service



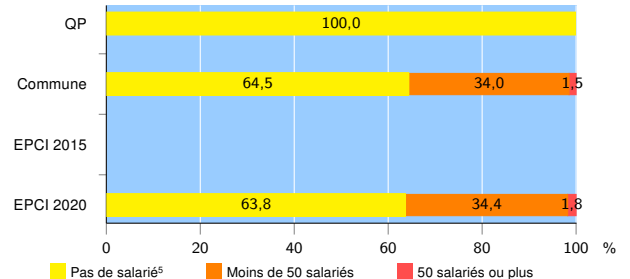
Source : Insee, Répertoire des entreprises et des établissements⁴ (Sirene) au 31/12/2018

Démographie d'établissements

	QP	Commune	EPCI 2015	EPCI 2020
Créations et transferts d'établissements	4	149	nd	1 785
Part des transferts (%)	0,0	17,4	nd	19,4
Part des créations (%)	100,0	82,6	nd	80,6
Part de micro-entrepreneurs parmi les créations d'établissements (%)	s	70,7	nd	59,7
Taux de créations et transferts (%)	33,3	17,8	nd	19,5

Source : Insee, Répertoire des entreprises et des établissements⁴ (Sirene) en 2019

Taille des établissements



Source : Insee, Répertoire des entreprises et des établissements⁴ (Sirene) au 31/12/2018

¹ : À l'exception des automobiles et des motocycles

² : Services aux entreprises

³ : Services aux particuliers

⁴ : Établissements du champ marchand non agricole

⁵ : Y compris inconnu et non enregistré

Signes conventionnels utilisés

s : secret statistique (y compris entre indicateurs et entre zones géographiques)

nd : données non disponibles ou non diffusables (ex. mauvaise qualité de géolocalisation)

/// : absence de résultat due à la nature des choses (ex. pas d'EPCI 2015)