

## Tissu économique

### Zone étudiée

QP Collinière (QP059057)

### Zones de comparaison

Commune 2014 : Saint-Amand-les-Eaux

EPCI 2015 : CA de la Porte du Hainaut

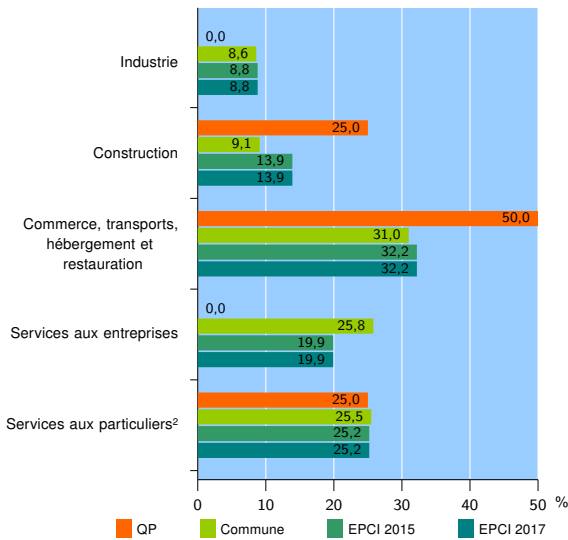
EPCI 2017 : CA de la Porte du Hainaut

### Activité des établissements

	QP	Commune	EPCI 2015	EPCI 2017
<b>Nombre d'établissements</b>	<b>4</b>	<b>1 005</b>	<b>6 120</b>	<b>6 120</b>
Industrie	0	86	542	542
Construction	1	92	848	848
Commerce, transports, hébergement et restauration	2	312	1 969	1 969
Dont : commerce de gros <sup>1</sup>	0	33	219	219
commerce de détail <sup>1</sup>	1	168	974	974
Services aux entreprises	0	259	1 219	1 219
Services aux particuliers <sup>2</sup>	1	256	1 542	1 542
Dont : enseignement, santé et action sociale	0	159	942	942

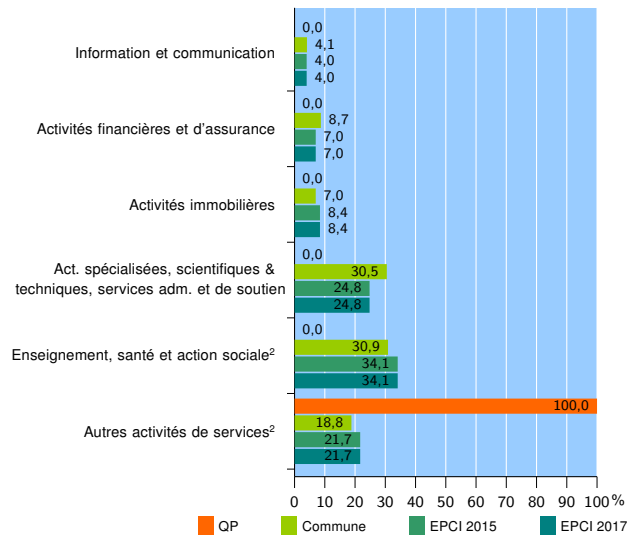
Source : Insee, Répertoire des entreprises et des établissements<sup>3</sup> (Sirene) au 01/01/2015

### Activité des établissements



Source : Insee, Répertoire des entreprises et des établissements<sup>3</sup> (Sirene) au 01/01/2015

### Activité des établissements de service



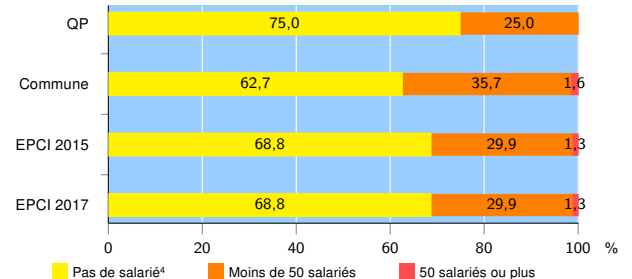
Source : Insee, Répertoire des entreprises et des établissements<sup>3</sup> (Sirene) au 01/01/2015

### Démographie d'établissements

	QP	Commune	EPCI 2015	EPCI 2017
<b>Créations et transferts d'établissements</b>	<b>1</b>	<b>131</b>	<b>1 052</b>	<b>1 052</b>
Part des transferts (%)	0,0	26,7	21,2	21,2
Part des créations (%)	100,0	73,3	78,8	78,8
Part de micro-entrepreneurs parmi les créations d'établissements (%)	s	42,7	58,3	58,3
<b>Taux de créations et transferts (%)</b>	<b>25,0</b>	<b>13,0</b>	<b>17,2</b>	<b>17,2</b>

Source : Insee, Répertoire des entreprises et des établissements<sup>3</sup> (Sirene) en 2015

### Taille des établissements



Source : Insee, Répertoire des entreprises et des établissements<sup>3</sup> (Sirene) au 01/01/2015

<sup>1</sup> : À l'exception des automobiles et des motocycles

<sup>2</sup> : Les services aux particuliers sont composés de l'enseignement, santé et action sociale ainsi que des autres activités de service

<sup>3</sup> : Établissements du champ marchand non agricole

<sup>4</sup> : Y compris inconnu et non enregistré

### Signes conventionnels utilisés

s : secret statistique (y compris entre indicateurs et entre zones géographiques)  
nd : données non disponibles ou non diffusables (ex. mauvaise qualité de géolocalisation)  
/// : absence de résultat due à la nature des choses (ex. pas d'EPCI 2015)