

## Tissu économique

### Zone étudiée

QP Brunehaut (QP059056)

### Zones de comparaison

Communes 2021 : Bruay-sur-l'Escaut, Escautpont, Raismes

EPCI 2015 : CA de la Porte du Hainaut, CA Valenciennes Métropole

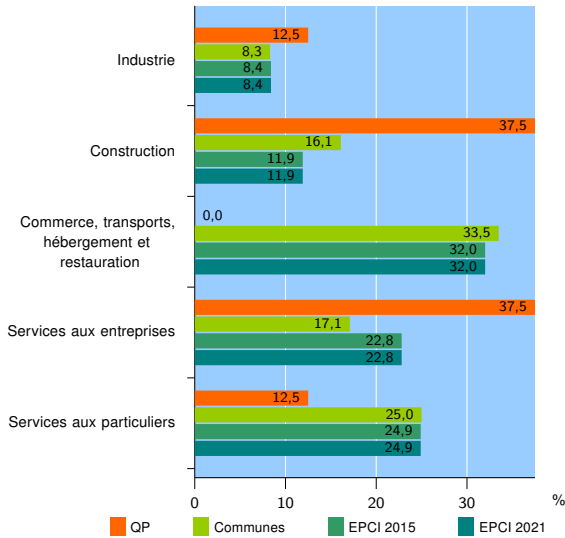
EPCI 2021 : CA de la Porte du Hainaut, CA Valenciennes Métropole

### Activité des établissements

	QP	Communes	EPCI 2015	EPCI 2021
<b>Nombre d'établissements</b>	<b>8</b>	<b>1 079</b>	<b>18 566</b>	<b>18 599</b>
Industrie	1	89	1 552	1 556
Construction	3	174	2 216	2 224
Commerce, transports, hébergement et restauration	0	361	5 936	5 948
Dont : commerce de gros <sup>1</sup>	0	33	701	701
commerce de détail <sup>1</sup>	0	172	2 770	2 775
Services aux entreprises	3	185	4 237	4 241
Services aux particuliers	1	270	4 625	4 630
Dont : enseignement, santé et action sociale	0	158	2 895	2 899

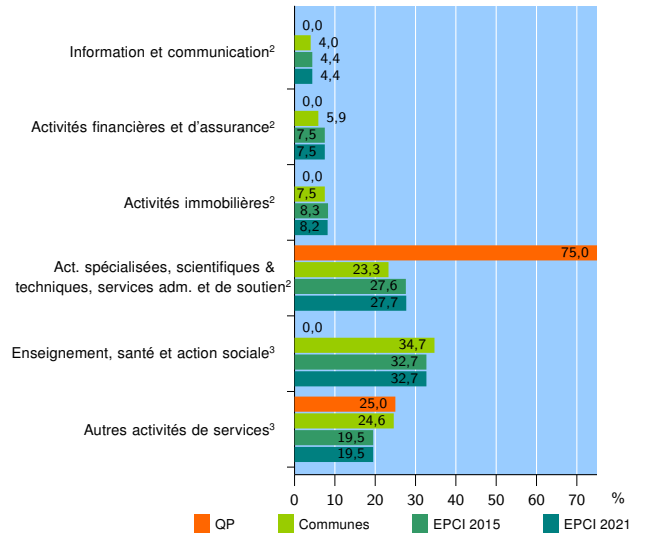
Source : Insee, Répertoire des entreprises et des établissements<sup>4</sup> (Sirene) au 31/12/2019

### Activité des établissements



Source : Insee, Répertoire des entreprises et des établissements<sup>4</sup> (Sirene) au 31/12/2019

### Activité des établissements de service



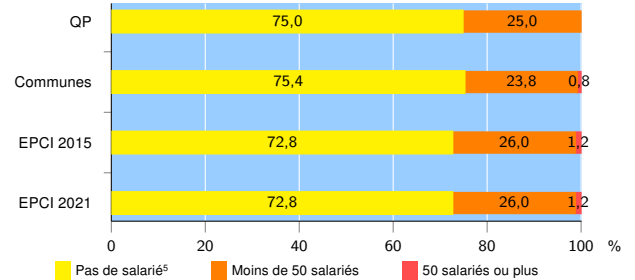
Source : Insee, Répertoire des entreprises et des établissements<sup>4</sup> (Sirene) au 31/12/2019

### Démographie d'établissements

	QP	Communes	EPCI 2015	EPCI 2021
<b>Créations et transferts d'établissements</b>	<b>3</b>	<b>242</b>	<b>3 740</b>	<b>3 744</b>
Part des transferts (%)	33,3	13,2	15,5	15,4
Part des créations (%)	66,7	86,8	84,5	84,6
Part de micro-entrepreneurs parmi les créations d'établissements (%)	s	72,9	65,3	65,3
<b>Taux de créations et transferts (%)</b>	<b>37,5</b>	<b>22,4</b>	<b>20,1</b>	<b>20,1</b>

Source : Insee, Répertoire des entreprises et des établissements<sup>4</sup> (Sirene) en 2020

### Taille des établissements



Source : Insee, Répertoire des entreprises et des établissements<sup>4</sup> (Sirene) au 31/12/2019

<sup>1</sup> : À l'exception des automobiles et des motocycles

<sup>2</sup> : Services aux entreprises

<sup>3</sup> : Services aux particuliers

<sup>4</sup> : Établissements du champ marchand non agricole

<sup>5</sup> : Y compris inconnu et non enregistré

### Signes conventionnels utilisés

s : secret statistique (y compris entre indicateurs et entre zones géographiques)

nd : donnée non disponible ou non diffusable

/// : donnée non calculable (ex. pas d'EPCI 2015)